



PREFEITURA MUNICIPAL DE  
**ANTONINA DO NORTE**

**PROCURADORIA GERAL DO MUNICÍPIO**

Antonina do Norte - CE. 03 de agosto de 2018.

Ofício nº. 081 - PMG/ANT/ 2018

Ao: Presidente do TCE/CE

Ref. Relatórios da LRF

Senhor Presidente,

Em cumprimento ao que estabelece o Art. 7º da Instrução Normativa nº. 03/2000 do TCE, estamos enviando a esse Tribunal de Contas do Estado do Ceará, o **Relatório Resumido de Execução Orçamentária – RREO** e segue a mídia contendo os arquivos em formato JPG em consonância com o que determina o art 2º. inc. V da instrução normativa de número 03/2000 de 21 de dezembro de 2000. acrescentado pelo Art. 8º da Instrução Normativa nº 01/2007, de 12 de abril de 2007, conforme período abaixo indicados:

**1. RREO – Relatório Resumido da Execução Orçamentário Período correspondente: 3º Bimestre de 2018 (Maio / Junho)**

**1.1. Anexos que acompanham o RREO:**

- ◆ Balanço Orçamentário
- ◆ Despesas por função/subfunção
- ◆ Receita Corrente Líquida
- ◆ Resultado Primário
- ◆ Resultado nominal
- ◆ Demonstrativo das Rec. e Desp. com Manut. e Desenv. do Ensino-MDE
- ◆ Demonstrativo das Rec. de Impostos e Desp. Próprias com Saúde
- ◆ Demonstrativo dos Restos a Pagar
- ◆ Demonstrativo das Parcerias Público-Privadas
- ◆ Demonstrativo Simplificado do RREO – Fiscal e Seguridade Social
- ◆ Demonstrativo das Rec. E Desp. Previdenciárias do Regime Próprio de Prev. Dos Servidores

Sendo o que se apresenta para o momento, aproveitamos a oportunidade para reafirmar a V.Exa., protestos de apreço e consideração.

Atenciosamente;

  
Francisco Evandro Arrais de Almeida  
PREFEITO MUNICIPAL




## EDITAL DE PUBLICAÇÃO

O prefeito Municipal de Antonina do Norte, no uso de suas atribuições que lhe são conferidas pela Lei Orgânica Municipal, e de conformidade com a determinação contida na Lei complementar Nº 101, DE 04 DE MAIO de 2000 (Lei de Responsabilidade Fiscal). **AUTORIZA** a publicação mediante afixação na Secretaria da Câmara e da Prefeitura Municipal, na mídia eletrônica, com os seguintes endereços na **INTERNET: <http://www.antoninadonorte.ce.gov.br/governo-transparente/gestaofiscal>** e em demais locais de amplo acesso público, para a divulgação nesta data do **RREO – Relatório Resumido de Execução Orçamentária** (arts.52 e 53, Lei Complementar nº 101/2000), referente ao **3º Bimestre/2018**.

Paço da PREFEITURA MUNICIPAL DE ANTONINA DO NORTE, em 30 de Julho de 2018.

Atenciosamente;

  
**Francisco Evandro Arrais Almeida**  
Prefeito Municipal

RREO - ANEXO I (LRF, Art. 52, inciso I, alínea 'a' e 'b' de inciso II e § 10.)

R\$ 1,00

RECEITAS ORÇAMENTÁRIAS	PREVISÃO INICIAL	PREVISÃO ATUALIZADA (a)	RECEITAS REALIZADAS			SALDO A REALIZAR (d-c)
			NO BIMESTRE (b)	% b/a	ATÉ O BIMESTRE (c)	
<b>RECEITAS (exceto intra-orçamentárias) (I)</b>	23.959.600,00	23.959.600,00	3.901.073,56	16,28	10.766.382,43	13.193.217,57
RECEITAS CORRENTES	23.497.600,00	23.497.600,00	3.901.073,56	16,60	10.766.382,43	12.731.217,57
IMPOSTOS, TAXAS E CONTRIBUIÇÕES DE MELHORIA	669.000,00	669.000,00	73.568,38	11,00	179.591,13	489.408,87
Impostos	639.000,00	639.000,00	71.909,12	11,25	161.381,58	477.618,42
Taxas	30.000,00	30.000,00	1.668,26	5,56	18.209,55	11.790,45
CONTRIBUIÇÕES	0,00	0,00	0,00	0,00	0,00	0,00
Contribuição de melhoria	100.000,00	100.000,00	19.474,43	19,47	35.121,29	64.878,71
Contribuições sociais	0,00	0,00	0,00	0,00	0,00	0,00
Contribuições econômicas	0,00	0,00	0,00	0,00	0,00	0,00
Contribuição para entidades privadas de serviço social e de formação profissional	0,00	0,00	0,00	0,00	0,00	0,00
Contribuição para o custeio do serviço de iluminação pública	0,00	0,00	0,00	0,00	0,00	0,00
RECEITA PATRIMONIAL	100.000,00	100.000,00	19.474,43	19,47	35.121,29	64.878,71
Exploração do Patrimônio Imobiliário do Estado	61.000,00	61.000,00	2.104,50	3,45	7.440,01	53.559,99
Valores mobiliários	1.000,00	1.000,00	0,00	0,00	0,00	1.000,00
Delegação de Serviços Públicos mediante Concessão, Permissão, Autorização ou Licença	55.000,00	55.000,00	2.104,50	3,83	7.440,01	47.559,99
Exploração de Recursos Naturais	0,00	0,00	0,00	0,00	0,00	0,00
Exploração do Patrimônio Intangível	0,00	0,00	0,00	0,00	0,00	0,00
Cessão de Direitos	0,00	0,00	0,00	0,00	0,00	0,00
Demais Receitas Patrimoniais	5.000,00	5.000,00	0,00	0,00	0,00	5.000,00
RECEITA AGROPECUÁRIA	0,00	0,00	0,00	0,00	0,00	0,00
RECEITA INDUSTRIAL	0,00	0,00	0,00	0,00	0,00	0,00
RECEITA DE SERVIÇOS	20.000,00	20.000,00	0,00	0,00	0,00	20.000,00
Serviços Administrativos e Comerciais Gerais	0,00	0,00	0,00	0,00	0,00	0,00
Serviços e Atividades Referentes à Navegação e ao Transporte	0,00	0,00	0,00	0,00	0,00	0,00
Serviços e Atividades Referentes à Saúde	0,00	0,00	0,00	0,00	0,00	0,00
Serviços e Atividades Financeiras	0,00	0,00	0,00	0,00	0,00	0,00
Outros Serviços	20.000,00	20.000,00	0,00	0,00	0,00	20.000,00
TRANSFERÊNCIAS CORRENTES	22.587.600,00	22.587.600,00	3.805.195,20	16,85	16.781.373,15	12.066.226,85

Transferências da União e de suas Entidades	12.108.600,00	12.108.600,00	2.058.615,29	17,00	5.352.683,29	44,21	6.755.916,71
Transferências dos Estados e do Distrito Federal e de suas Entidades	4.479.000,00	4.479.000,00	732.396,90	16,35	2.433.738,18	54,34	2.045.261,82
Transferências dos Municípios e de suas Entidades	0,00	0,00	0,00	0,00	0,00	0,00	0,00
Transferências de Instituições Privadas	0,00	0,00	0,00	0,00	0,00	0,00	0,00
Transferências de Outras Instituições Públicas	6.000.000,00	6.000.000,00	1.014.093,11	16,90	2.734.951,68	45,58	3.265.048,32
Transferências do Exterior	0,00	0,00	0,00	0,00	0,00	0,00	0,00
Transferências de Pessoas Físicas	0,00	0,00	0,00	0,00	0,00	0,00	0,00
Transferências Provenientes de Depósitos Não Identificados	0,00	0,00	0,00	0,00	0,00	0,00	0,00
OUTRAS RECEITAS CORRENTES	60.000,00	60.000,00	820,95	1,37	22.856,85	38,09	37.143,15
Multas Administrativas, Contratuais e Judiciais	0,00	0,00	0,00	0,00	0,00	0,00	0,00
Indenizações, Restituições e Ressarcimentos	40.000,00	40.000,00	803,86	2,01	19.257,72	48,14	20.742,28
Bens, Direitos e Valores Incorporados ao Patrimônio Público	0,00	0,00	0,00	0,00	0,00	0,00	0,00
Demais Receitas Correntes	20.000,00	20.000,00	17,09	0,09	3.599,13	18,00	16.400,87
RECEITAS DE CAPITAL	462.000,00	462.000,00	0,00	0,00	0,00	0,00	462.000,00
OPERAÇÕES DE CRÉDITO	0,00	0,00	0,00	0,00	0,00	0,00	0,00
Operações de crédito - Mercado Interno	0,00	0,00	0,00	0,00	0,00	0,00	0,00
Operações de crédito - Mercado Externo	0,00	0,00	0,00	0,00	0,00	0,00	0,00
ALIENAÇÃO DE BENS	0,00	0,00	0,00	0,00	0,00	0,00	0,00
Alienação de Bens Móveis	0,00	0,00	0,00	0,00	0,00	0,00	0,00
Alienação de Bens Imóveis	0,00	0,00	0,00	0,00	0,00	0,00	0,00
Alienação de Bens Intangíveis	0,00	0,00	0,00	0,00	0,00	0,00	0,00
AMORTIZAÇÕES DE EMPRESTIMOS	0,00	0,00	0,00	0,00	0,00	0,00	0,00
TRANSFERÊNCIAS DE CAPITAL	462.000,00	462.000,00	0,00	0,00	0,00	0,00	462.000,00
Transferências da União e de suas Entidades	300.000,00	300.000,00	0,00	0,00	0,00	0,00	300.000,00
Transferências dos Estados e do Distrito Federal e de suas Entidades	162.000,00	162.000,00	0,00	0,00	0,00	0,00	162.000,00
Transferências dos Municípios e de suas Entidades	0,00	0,00	0,00	0,00	0,00	0,00	0,00
Transferências de Instituições Privadas	0,00	0,00	0,00	0,00	0,00	0,00	0,00
Transferências de Outras Instituições Públicas	0,00	0,00	0,00	0,00	0,00	0,00	0,00
Transferências do Exterior	0,00	0,00	0,00	0,00	0,00	0,00	0,00
Transferências de Pessoas Físicas	0,00	0,00	0,00	0,00	0,00	0,00	0,00
Transferências Provenientes de Depósitos Não Identificados	0,00	0,00	0,00	0,00	0,00	0,00	0,00
OUTRAS RECEITAS DE CAPITAL	0,00	0,00	0,00	0,00	0,00	0,00	0,00
Integralização do Capital Social	0,00	0,00	0,00	0,00	0,00	0,00	0,00
Remuneração das Disponibilidades do Tesouro	0,00	0,00	0,00	0,00	0,00	0,00	0,00

Resgate de Títulos do Tesouro	0,00	0,00	0,00	0,00	0,00	0,00	0,00	0,00	0,00
Demais Receitas de Capital	0,00	0,00	0,00	0,00	0,00	0,00	0,00	0,00	0,00
RECEITAS (intra-orçamentárias) (II)	0,00	0,00	0,00	16,28	0,00	44,94	0,00	0,00	0,00
<b>SUBTOTAL DAS RECEITAS (III) = (I + II)</b>	<b>23.959.600,00</b>	<b>23.959.600,00</b>	<b>3.901.073,56</b>	<b>16,28</b>	<b>10.766.382,43</b>	<b>44,94</b>	<b>13.193.217,57</b>		
<b>OPERAÇÕES DE CRÉDITO / REFINANCIAMENTO (IV)</b>									
OPERAÇÕES DE CRÉDITO - MERCADO INTERNO									
Mobiliária									
Contratual									
OPERAÇÕES DE CRÉDITO - MERCADO EXTERNO									
Mobiliária									
Contratual									
<b>SUBTOTAL COM REFINANCIAMENTO (V) = (III + IV)</b>	<b>23.959.600,00</b>	<b>23.959.600,00</b>	<b>3.901.073,56</b>	<b>16,28</b>	<b>10.766.382,43</b>	<b>44,94</b>	<b>13.193.217,57</b>		
<b>DÉFICIT (VI)</b>					<b>0,00</b>				
<b>TOTAL (VII) = (V+VI)</b>	<b>23.959.600,00</b>	<b>23.959.600,00</b>	<b>3.901.073,56</b>	<b>16,28</b>	<b>10.766.382,43</b>	<b>44,94</b>	<b>13.193.217,57</b>		
<b>SALDOS DE EXERCÍCIOS ANTERIORES (utilizados para créditos adição)</b>									
Recursos arrecadados em exercícios anteriores - RPPS	-	0,00	-	-	-	-	-	-	-
Superavit financeiro	-	0,00	-	-	0,00	-	-	-	-
Reabertura de créditos adicionais	-	0,00	-	-	0,00	-	-	-	-

DESPESAS ORÇAMENTÁRIAS	DOTAÇÃO INICIAL (d)	DOTAÇÃO ATUALIZADA (e)	DESPESAS EMPENHADAS		SALDO (g)=(e-f)	DESPESAS LIQUIDADAS		SALDO (i)=(e-h)	DESPESAS PAGAS ATÉ O BIMESTRE (j)	INSCRITAS EM RESTOS A PAGAR NÃO PROCESSADOS (k)
			NO BIMESTRE	ATÉ O BIMESTRE (f)		NO BIMESTRE	ATÉ O BIMESTRE (h)			
DESPESAS (exceto intr orçamentárias)(VIII)	23.959.600,00	23.959.600,00	4.039.033,42	12.531.223,28	11.428.376,72	3.618.488,35	9.972.628,08	14.031.971,97	8.552.021,08	2.603.595,20
DESPESAS CORRENTES	20.472.250,00	21.372.712,39	4.034.626,42	12.143.729,35	9.228.983,04	3.612.472,72	9.545.709,27	11.827.003,12	8.170.600,27	2.598.070,08
Pessoal e encargos so	11.508.250,00	11.953.982,89	2.335.538,20	7.692.383,70	4.261.599,39	1.887.675,03	5.380.300,85	6.573.682,04	4.470.570,05	2.312.082,45
Outras despesas corre	8.919.800,00	9.418.729,50	1.699.088,22	4.451.346,05	4.967.383,45	1.734.797,19	4.165.468,43	5.253.321,09	3.700.030,22	285.937,63
DESPESAS DE CAPITAL	3.382.350,00	2.436.887,61	4.407,00	387.493,93	2.039.333,68	6.016,13	381.918,31	2.054.968,91	381.420,81	5.575,12

Investimentos	3.180.350,00	2.334.867,61	4.407,00	377.493,93	1.957.393,68	377.493,93	1.957.393,68	376.995,93	0,00
Amortização de dívida	202.000,00	102.000,00	0,00	10.000,00	92.000,00	4.424,88	97.575,12	4.424,88	5.575,12
Reserva de contingência	150.000,00	150.000,00	0,00	0,00	150.000,00	0,00	150.000,00	0,00	0,00
DESPESAS (intra-orçamentárias)(IX)	0,00	0,00	0,00	0,00	0,00	0,00	0,00	0,00	0,00
<b>SUBTOTAL DAS DESPESAS(X)=(VIII+IX)</b>	<b>23.959.600,00</b>	<b>23.959.600,00</b>	<b>4.039.033,42</b>	<b>12.531.223,28</b>	<b>11.428.376,72</b>	<b>3.618.488,35</b>	<b>14.031.971,92</b>	<b>8.552.021,08</b>	<b>2.603.595,20</b>
AMORTIZAÇÃO DA DÍVIDA REFINANCIAMENTO (XI) AMORT. DA DÍVIDA INT DÍVIDA MOBILIÁRIA OUTRAS DÍVIDAS									
AMORT. DA DÍVIDA EXT DÍVIDA MOBILIÁRIA OUTRAS DÍVIDAS									
<b>SUBTOTAL COM REFINANCIAMENTO (XII)=(X+XI)</b>	<b>23.959.600,00</b>	<b>23.959.600,00</b>	<b>4.039.033,42</b>	<b>12.531.223,28</b>	<b>11.428.376,72</b>	<b>3.618.488,35</b>	<b>14.031.971,92</b>	<b>8.552.021,08</b>	<b>2.603.595,20</b>
<b>SUPERAVIT (XIII)</b>	-	-	-	-	-	-	838.734,35	-	-
<b>TOTAL (XIV)=(XII+XIII)</b>	<b>23.959.600,00</b>	<b>23.959.600,00</b>	<b>4.039.033,42</b>	<b>12.531.223,28</b>	<b>11.428.376,72</b>	<b>3.618.488,35</b>	<b>14.031.971,92</b>	<b>8.552.021,08</b>	<b>2.603.595,20</b>
Reserva do RPPS	0,00	0,00	0,00	0,00	0,00	0,00	0,00	0,00	0,00

RECEITAS ORÇAMENTÁRIAS	PREVISÃO INICIAL	PREVISÃO ATUALIZADA (a)	RECEITAS REALIZADAS			SALDO A REALIZAR (a-c)
			NO BIMESTRE (b)	% b/a	ATÉ O BIMESTRE (c)	
RECEITAS (intra-orçamentárias) (II)	0,00	0,00	16,28	0,00	0,00	0,00
RECEITAS CORRENTES	0,00	0,00	0,00	0,00	0,00	0,00
IMPOSTOS, TAXAS E CONTRIBUIÇÕES DE MELHORIA	0,00	0,00	0,00	0,00	0,00	0,00
Impostos	0,00	0,00	0,00	0,00	0,00	0,00
Taxas	0,00	0,00	0,00	0,00	0,00	0,00
Contribuição de melhoria	0,00	0,00	0,00	0,00	0,00	0,00








RELATÓRIO RESUMIDO DA EXECUÇÃO ORÇAMENTÁRIA  
BALANÇO ORÇAMENTÁRIO  
ORÇAMENTOS FISCAL E DA SEGURIDADE SOCIAL  
3º bimestre de 2018 (Mato a Junho)


Ceatiá  
Governo Municipal de Antonina do Norte  
Consolidado

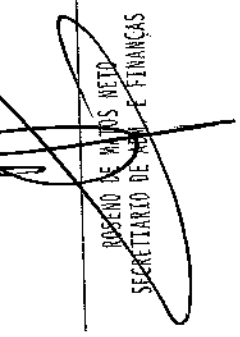
DESPESAS CORRENTES	0,00	0,00	0,00	0,00	0,00	0,00	0,00	0,00	0,00
DESPESAS DE CAPITAL	0,00	0,00	0,00	0,00	0,00	0,00	0,00	0,00	0,00

FONTE: SISTEMA: Aspec Informática - UNIDADE RESPONSÁVEL: Prefeitura Municipal de Antonina do Norte - DATA DA EMISSÃO: 30/07/2018 - HORA DA EMISSÃO: 15:51:25

Notas: (\*) - No modelo da STN inexistiu coluna para reduções de dotação. Por este motivo, as reduções foram deduzidas na própria coluna de 'Créditos adicionais', motivo pelo qual esta coluna poderá conter valores negativos, não sendo portanto nenhum erro ser exibido valores negativos na coluna 'Créditos adicionais'.

  
 FRANCISCO EVANDRO ARAIAS DE ALMEIDA  
 Prefeito Municipal

  
 CONCEIÇÃO ACESSORIA MUNICIPAL S/C LTDA  
 Assessoria Contábil

  
 ROSENDO DE MATTOS NETO  
 SECRETÁRIO DE SAÚDE E FINANÇAS

FUNÇÃO / SUBFUNÇÃO	DOTAÇÃO INICIAL	DOTAÇÃO ATUALIZADA	DESPESAS EMPENHADAS		SALDO (c) = (a-b)	DESPESAS LIQUIDADAS		SALDO (e) = (a-d)	INSCRITAS EM RESTOS A PAGAR NÃO PROCESSADOS (f)
			NO BIMESTRE	ATÉ O BIMESTRE (b)		NO BIMESTRE	ATÉ O BIMESTRE (d)		
<b>DESPESAS (EXCETO INTRA-ORÇAMENTARIAS) (T)</b>	<b>23.959.600,00</b>	<b>23.959.600,00</b>	<b>4.039.033,42</b>	<b>12.531.223,28</b>	<b>11.428.376,72</b>	<b>3.618.488,35</b>	<b>9.927.628,08</b>	<b>14.031.971,92</b>	<b>2.603.595,2</b>
LEGISLATIVA	1.079.000,00	1.079.000,00	0,00	0,00	1.079.000,00	0,00	0,00	1.079.000,00	0,00
Ação Legislativa	1.079.000,00	1.079.000,00	0,00	0,00	1.079.000,00	0,00	0,00	1.079.000,00	0,00
ADMINISTRAÇÃO	10.535.250,00	10.398.757,13	2.423.497,87	6.180.337,33	4.210.419,80	1.979.174,74	4.949.363,70	5.441.393,43	1.230.973,6
Administração Geral	10.427.250,00	10.334.527,86	2.423.497,87	6.180.337,33	4.154.390,53	1.979.174,74	4.949.363,70	5.385.164,16	1.230.973,6
Administração Financeira	16.000,00	16.000,00	0,00	0,00	16.000,00	0,00	0,00	16.000,00	0,00
Controle Interno	12.000,00	5.229,27	0,00	0,00	5.229,27	0,00	0,00	5.229,27	0,00
Formação de Recursos Human	50.000,00	20.000,00	0,00	0,00	20.000,00	0,00	0,00	20.000,00	0,00
Comunicação Social	30.000,00	15.000,00	0,00	0,00	15.000,00	0,00	0,00	15.000,00	0,00
ASSISTÊNCIA SOCIAL	411.000,00	389.019,12	76.450,55	179.661,92	209.357,20	68.091,75	164.385,12	224.634,00	15.276,8
Assistência à Criança e ao	53.000,00	88.363,63	19.359,15	46.363,60	42.000,03	13.478,35	40.482,80	47.880,83	5.880,8
Assistência Comunitária	338.000,00	300.655,49	57.091,40	133.298,32	167.357,17	54.613,40	123.902,32	176.753,17	9.396,0
SAÚDE	2.638.000,00	3.353.395,23	582.951,02	1.593.204,09	1.758.191,14	432.391,92	1.287.088,35	2.064.326,88	306.135,7
Atenção Básica	1.083.000,00	1.234.417,63	222.134,02	559.985,07	674.432,56	153.148,74	464.030,03	770.367,60	95.935,0
Assistência Hospitalar e A	1.377.000,00	1.938.977,60	310.817,00	933.219,02	1.005.758,58	257.293,82	758.546,72	1.180.430,88	174.672,3
Supporte Profilático e Tera	22.000,00	22.000,00	0,00	0,00	22.000,00	0,00	0,00	22.000,00	0,00
Vigilância Sanitária	144.000,00	144.000,00	50.000,00	100.000,00	44.000,00	23.949,36	64.471,60	79.528,40	35.528,4
Vigilância Epidemiológica	12.000,00	12.000,00	0,00	0,00	12.000,00	0,00	0,00	12.000,00	0,00
TRABALHO	6.000,00	6.000,00	0,00	0,00	6.000,00	0,00	0,00	6.000,00	0,00
Fonte ao Trabalho	6.000,00	6.000,00	0,00	0,00	6.000,00	0,00	0,00	6.000,00	0,00
EDUCAÇÃO	6.789.350,00	6.422.552,04	956.133,98	4.116.269,32	2.306.282,72	1.112.006,69	3.086.739,49	3.335.812,55	1.029.529,8
Ensino Fundamental	5.240.350,00	4.959.558,46	856.133,58	3.516.269,32	1.443.269,14	926.555,53	2.568.944,19	2.398.624,27	947.555,1
Ensino Médio	68.000,00	68.000,00	0,00	0,00	68.000,00	0,00	0,00	68.000,00	0,00
Educação Infantil	1.321.000,00	1.235.013,58	100.000,00	0,00	635.013,58	185.218,07	517.815,30	717.188,28	82.174,7
Educação de Jovens e Adult	100.000,00	100.000,00	0,00	0,00	100.000,00	0,00	0,00	100.000,00	0,00
Educação Especial	60.000,00	60.000,00	0,00	0,00	60.000,00	0,00	0,00	60.000,00	0,00
CULTURA	6.000,00	6.000,00	0,00	0,00	6.000,00	0,00	0,00	6.000,00	0,00
difusão Cultural	6.000,00	6.000,00	0,00	0,00	6.000,00	0,00	0,00	6.000,00	0,00

FUNÇÃO / SUBFUNÇÃO	DOTAÇÃO INICIAL	DOTAÇÃO ATUALIZADA	DESPESAS EMPENHADAS		SALDO (c) = (a-b)	DESPESAS LIQUIDADAS		SALDO (e) = (a-d)	INSCRITAS EM RESTOS A PAGAR NÃO PROCESSADOS (f)
			NO BIMESTRE	ATÉ O BIMESTRE (b)		NO BIMESTRE	ATÉ O BIMESTRE (d)		
URBANISMO	992.000,00	980.462,56	0,00	238.000,80	742.461,76	0,00	238.000,80	742.461,76	0,00
Infra-Estrutura Urbana	800.000,00	790.868,06	0,00	238.000,80	552.867,26	0,00	238.000,80	552.867,26	0,00
Serviços Urbanos	192.000,00	189.594,50	0,00	0,00	189.594,50	0,00	0,00	189.594,50	0,00
HABITAÇÃO	140.000,00	50.000,00	0,00	0,00	50.000,00	0,00	0,00	50.000,00	0,00
Habitação Urbana	100.000,00	50.000,00	0,00	0,00	50.000,00	0,00	0,00	50.000,00	0,00
SANEAMENTO	70.000,00	65.580,00	0,00	0,00	65.580,00	0,00	0,00	65.580,00	0,00
Saneamento Básico Urbano	70.000,00	65.580,00	0,00	0,00	65.580,00	0,00	0,00	65.580,00	0,00
GESTÃO AMBIENTAL	106.000,00	106.000,00	0,00	0,00	106.000,00	0,00	0,00	106.000,00	0,00
Preservação e Conservação	6.000,00	6.000,00	0,00	0,00	6.000,00	0,00	0,00	6.000,00	0,00
Recursos Hídricos	100.000,00	100.000,00	0,00	0,00	100.000,00	0,00	0,00	100.000,00	0,00
AGRICULTURA	121.000,00	121.000,00	0,00	0,00	121.000,00	0,00	0,00	121.000,00	0,00
Abastecimento	100.000,00	100.000,00	0,00	0,00	100.000,00	0,00	0,00	100.000,00	0,00
Extensão Rural	11.000,00	11.000,00	0,00	0,00	11.000,00	0,00	0,00	11.000,00	0,00
Promoção da Produção Agróp	10.000,00	10.000,00	0,00	0,00	10.000,00	0,00	0,00	10.000,00	0,00
COMÉRCIO E SERVIÇOS	50.000,00	50.000,00	0,00	0,00	50.000,00	0,00	0,00	50.000,00	0,00
TURISMO	30.000,00	30.000,00	0,00	0,00	30.000,00	0,00	0,00	30.000,00	0,00
ENERGIA	150.000,00	99.300,11	0,00	0,00	99.300,11	0,00	0,00	99.300,11	0,00
Energia Elétrica	150.000,00	99.300,11	0,00	0,00	99.300,11	0,00	0,00	99.300,11	0,00
TRANSPORTE	200.000,00	200.000,00	0,00	0,00	200.000,00	0,00	0,00	200.000,00	0,00
Transporte Rodoviário	200.000,00	200.000,00	0,00	0,00	200.000,00	0,00	0,00	200.000,00	0,00
DESPORTO E LAZER	106.000,00	142.533,81	0,00	0,00	28.783,99	0,00	113.749,82	28.783,99	0,00
Desporto Comunitário	50.000,00	113.749,82	0,00	0,00	0,00	0,00	113.749,82	0,00	0,00
Lazer	56.000,00	28.783,98	0,00	0,00	28.783,98	0,00	0,00	28.783,98	0,00
ENCARGOS ESPECIAIS	450.000,00	338.000,00	0,00	0,00	240.000,00	25.333,34	88.328,80	261.679,20	21.659,2
Serviço de Dívida Interna	200.000,00	200.000,00	0,00	0,00	90.000,00	1.489,13	4.474,88	95.575,12	5.575,1
Transferência	250.000,00	250.000,00	0,00	0,00	150.000,00	25.333,21	83.895,92	166.104,08	16.104,0
RESERVA DE CONTINGENCIA	150.000,00	150.000,00	0,00	0,00	150.000,00	0,00	0,00	150.000,00	0,00
DESPESAS (INTRA-ORÇAMENTARIAS) (II)	0,00	0,00	0,00	0,00	0,00	0,00	0,00	0,00	0,00

RELATÓRIO RESUMIDO DA EXECUÇÃO ORÇAMENTÁRIA  
 DEMONSTRATIVO DA EXECUÇÃO DAS DESPESAS POR FUNÇÃO/SUBFUNÇÃO  
 ORÇAMENTO FISCAL E DA SEGURIDADE SOCIAL  
 3º bimestre de 2018 (Maio a Junho)

Ceacá  
 Governo Municipal de Antonina do Norte  
 Consórcio

RREO - Anexo 2 (LRF, Art. 52, inciso II, alínea 'c')

FUNÇÃO / SUBFUNÇÃO	DOTAÇÃO INICIAL	DOTAÇÃO ATUALIZADA (a)	DESPESAS EMPENHADAS		SALDO (c) = (a-b)	DESPESAS LIQUIDADAS		SALDO (e) = (a-d)	INSCRITAS EM RESTOS A PAGAR NÃO PROCESSADOS (f)
			NO BIMESTRE	ATÉ O BIMESTRE (b)		NO BIMESTRE	ATÉ O BIMESTRE (d)		
TOTAL (II) = (I + II)	23.959.600,00	23.959.600,00	4.039.033,42	12.531.223,28	100,00	100,00	9.927.628,08	14.031.971,92	2.607.595,72

30/07/2018 - HORA DA EMISSÃO: 15:51:34

SISTEMA: ASPEC INFORMÁTICA - UNIDADE RESPONSÁVEL: Prefeitura Municipal de Antonina do Norte - DATA DA EMISSÃO: 30/07/2018 - HORA DA EMISSÃO: 15:51:34




RREO - Anexo 2 (LRF, Art. 37, inciso II, alínea 'c')

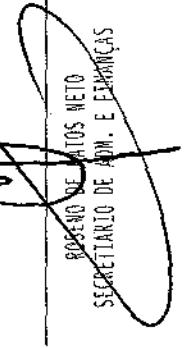
R\$ 1

FUNÇÃO / SUBFUNÇÃO - INTRA	DOTAÇÃO INICIAL	DOTAÇÃO ATUALIZADA (a)	DESPESAS EMPENHADAS		SALDO (c) = (a-b)	DESPESAS LIQUIDADAS		SALDO (e) = (a-d)	INSCRITAS EM RESTOS A PAGAR NÃO PROCESSADOS (f)
			NO BIMESTRE	ATÉ O BIMESTRE (b)		NO BIMESTRE	ATÉ O BIMESTRE (d)		
DESPESAS (INTRA-ORÇAMENTARIAS) (II)	0,00	0,00	0,00	0,00	0,00	0,00	0,00	0,00	0,0

FONTE: SISTEMA: Aspec Informática - UNIDADE RESPONSÁVEL: Prefeitura Municipal de Antonina do Norte - DATA DA EMISSÃO: 30/07/2018 - HORA DA EMISSÃO: 15:51:34

  
 FRANCISCO EVANDRO AGUIAR DE ALMEIDA  
 Prefeito Municipal

  
 CONCEITO ASSessoria MUNICIPAL S/C LTDA  
 Assessoria Contábil

  
 ROBERTO DE AZEVEDO NETO  
 SECRETÁRIO DE ADM. E FINANÇAS

EVOLUÇÃO DA RECEITA REALIZADA NOS ÚLTIMOS 12 MESES


ESPECIFICAÇÃO	Jul/2017	Ago/2017	Set/2017	Out/2017	Nov/2017	Dez/2017	Jan/2018
<b>RECEITAS CORRENTES (I)</b>	1.717.517,49	1.784.097,66	1.694.602,31	1.489.810,14	1.609.776,45	2.685.533,20	1.765.418,98
Impostos, Taxas e Contribuições de Melhoria	21.830,62	257.454,90	14.363,45	22.988,04	60.342,75	204.470,83	28.877,91
IPJU	0,00	0,00	0,00	0,00	8.683,36	9.211,62	6.261,42
ISS	12.038,53	240.740,91	8.843,37	10.883,96	34.223,52	49.604,30	10.207,15
ITBI	200,00	0,00	0,00	600,00	600,00	400,00	1.200,00
IRRF	8.354,95	10.807,99	2.938,52	10.719,88	15.947,87	145.086,91	3.238,96
Outros Impostos, Taxas e Contribuições	1.237,14	906,00	2.581,56	784,20	888,00	168,00	7.965,38
Contribuições	2.071,99	2.035,62	989,79	3.418,47	1.172,90	3.824,48	3.976,85
Receita Patrimonial	1.066,26	2.189,44	1.234,45	1.046,30	1.794,40	673,84	1.450,11
Rendimentos de Aplicação Financeira	0,00	0,00	0,00	0,00	0,00	0,00	0,00
Outras Receitas Patrimoniais	1.066,26	2.189,44	1.234,45	1.046,30	1.794,40	673,84	1.450,11
Receita agropecuária	0,00	0,00	0,00	0,00	0,00	0,00	0,00
Receita Industrial	0,00	0,00	0,00	0,00	0,00	0,00	0,00
Receita de serviços	964,37	830,77	999,07	1.180,43	1.853,88	1.061,47	0,00
Transferências correntes	1.690.764,13	1.536.586,93	1.676.995,55	1.461.176,90	1.545.612,52	2.226.003,85	1.727.537,07
Cota-parte do FPM	890.978,55	604.432,63	507.519,84	575.164,83	591.527,31	1.138.266,49	722.973,40
Cota-parte do ICMS	333.834,05	240.701,23	301.536,08	321.503,75	311.247,99	344.623,27	500.158,73
Cota-parte do IPVA	2.382,32	88.071,96	5.348,26	3.894,58	3.506,13	3.950,33	31.518,90
Cota-parte do ITR	31,60	48,79	456,11	982,13	56,57	70,42	50,34
Transferências da LC 87/96	890,51	890,51	890,51	890,51	890,51	890,51	1.351,03
Transferências da LC 61/89	917,12	858,22	916,68	1.156,86	944,65	1.303,34	1.361,79
Transferências do Fundeb	293.407,82	389.776,07	455.975,21	375.717,50	291.621,78	443.543,96	367.282,59
Outras transferências correntes	168.322,16	202.307,32	404.402,86	181.866,74	345.698,08	293.355,53	102.834,29
Outras receitas correntes	822,12	0,00	0,00	0,00	0,00	249.498,73	3.582,04
<b>DEDUÇÕES (II)</b>	308.590,45	186.900,64	163.333,48	160.687,34	181.654,93	228.418,24	251.481,17
Contrib. do servidor para o plano de pr	0,00	0,00	0,00	0,00	0,00	0,00	0,00
Comp. financ. entre regimes de previden	0,00	0,00	0,00	0,00	0,00	0,00	0,00
Deb. de receita para formação do Fundeb	308.590,45	186.900,64	163.333,48	160.687,34	181.654,93	228.418,24	251.481,17
<b>RECEITA CORRENTE LÍQUIDA (III)=(I-II)</b>	1.408.927,04	1.597.197,02	1.531.268,83	1.309.122,80	1.428.121,52	2.457.114,96	1.513.937,81

ESPECIFICAÇÃO	EVOLUÇÃO DA RECEITA REALIZADA NOS ÚLTIMOS 12 MESES					TOTAL (ÚLTIMOS 12 MESES)	PREVISÃO ATUALIZADA EXERCÍCIO
	Fev/2018	Mar/2018	Abr/2018	Mai/2018	Jun/2018		
<b>RECEITAS CORRENTES (I)</b>	2.374.899,97	1.729.430,64	1.988.047,83	2.449.762,54	1.951.341,79	23.240.235,00	26.588.000,00
Impostos, Taxas e Contribuições de Melhoria	17.079,39	12.495,43	47.575,02	24.335,02	49.233,36	756.041,72	669.000,00
IPTU	1.194,39	167,75	664,03	377,51	208,86	26.768,94	41.000,00
ISS	9.029,01	6.536,75	20.940,05	10.058,49	6.095,30	419.201,34	300.000,00
ITRI	0,00	1.800,00	0,00	0,00	0,00	4.800,00	8.000,00
IRRF	2.367,34	2.488,34	23.394,27	13.214,77	41.945,19	280.496,99	280.000,00
Outros Impostos, Taxas e Contribuições	4.488,65	1.518,59	2.576,67	684,25	984,01	24.774,45	40.000,00
Contribuições	5.259,33	2.272,67	4.138,01	1.968,32	17.506,11	48.634,54	100.000,00
Receita Patrimonial	1.215,24	1.241,10	1.429,06	1.158,93	945,57	14.462,70	61.000,00
Rendimentos de Aplicação Financeira	1.215,24	1.241,10	1.429,06	1.158,93	945,57	7.440,01	55.000,00
Outras Receitas Patrimoniais	0,00	0,00	0,00	0,00	0,00	7.022,69	6.000,00
Receita agropecuária	0,00	0,00	0,00	0,00	0,00	0,00	0,00
Receita Industrial	0,00	0,00	0,00	0,00	0,00	0,00	0,00
Receita de serviços	0,00	0,00	0,00	0,00	0,00	0,00	0,00
Transferências correntes	2.351.342,01	1.707.182,32	1.922.091,00	2.421.479,32	1.893.656,75	22.141.028,35	20.000,00
Cota-parte do FPM	944.800,88	636.220,23	667.056,18	818.639,99	766.617,43	8.864.267,56	25.678.000,00
Cota-parte do ICMS	484.645,94	420.545,78	211.701,44	487.477,19	388.121,67	4.385.647,12	11.000.000,00
Cota-parte do IPVA	46.530,25	24.349,42	28.425,46	18.318,59	13.603,33	459.899,53	5.200.000,00
Cota-parte do ITR	68,86	0,00	0,00	0,00	0,00	1.764,62	2.000,00
Transferências da LC 87/96	1.331,03	1.351,03	1.351,03	1.321,03	1.351,03	13.449,24	20.000,00
Transferências da LC 61/89	2.435,69	2.031,42	2.468,88	2.210,45	2.427,35	18.738,45	30.000,00
Transferências do Fundeb	662.685,88	378.065,25	312.823,85	623.426,82	390.666,29	4.984.943,52	6.000.000,00
Outras transferências correntes	208.823,68	244.618,19	469.164,16	470.055,25	320.869,65	3.412.318,31	3.226.000,00
Outras Receitas Correntes	295.966,47	216.896,31	228.140,60	265.606,64	234.424,13	2.742.100,40	3.090.400,00
DEDUÇÕES (II)	3.800,00	0,00	0,00	0,00	0,00	0,00	0,00
Contrib. do servidor para o plano de pr	3.800,00	0,00	0,00	0,00	0,00	0,00	0,00
Comp. financ. entre regimes de previden	0,00	0,00	0,00	0,00	0,00	0,00	0,00
Deed. de receita para formação do fundeb	0,00	0,00	0,00	0,00	0,00	0,00	0,00
<b>RECEITA CORRENTE LÍQUIDA (III)=(I-II)</b>	2.078.929,50	1.512.534,33	1.759.907,23	2.184.155,90	1.716.917,66	20.498.134,60	23.497.600,00

FONTE: SISTEMA: ASPEC Informática - UNIDADE RESPONSÁVEL: Prefeitura Municipal de Antonina do Norte - DATA DA EMISSÃO: 30/07/2018 - HORA DA EMISSÃO: 15:51:43



FRANCISCO EVANDRO ARAIAS DE ALMEIDA  
Prefeito Municipal



CONCEITO ASSESSORIA MUNICIPAL S/C LTDA  
Assessoria Contábil

  
ROSENO DE MATOS NETO  
SECRETÁRIO DE ADM. E FINANÇAS



ANEXO - ANEXO 6 (LRF, ART 53, INCISO III)

R\$ 1,00

RECEITAS PRIMÁRIAS	ACIMA DA LINHA	PREVISÃO ATUALIZADA	RECEITAS REALIZADAS ATÉ O BIMESTRE (a)
RECEITAS CORRENTES (I)		23.497.600,00	10.766.382,43
Receita tributária		669.000,00	179.591,13
IPTU		41.000,00	8.873,96
ISS		310.000,00	62.866,75
ITBI		8.000,00	3.000,00
IRRF		280.000,00	86.640,87
Outros impostos, taxas e contribuições de melhoria		30.000,00	18.209,55
Contribuições		100.000,00	35.171,29
Receita patrimonial		61.000,00	7.440,01
Aplicações financeiras (II)		55.000,00	7.440,01
Outras receitas patrimoniais		6.000,00	0,00
Transferências correntes		22.587.600,00	10.521.373,15
Cota-parte do FPM		9.000.000,00	3.645.100,29
Cota-parte do ICMS		4.160.000,00	2.032.483,18
Cota-parte do IPVA		160.000,00	275.832,93
Cota-parte do ITR		1.600,00	95,37
Transferências da LC 87/96		16.000,00	6.484,98
Transferências da LC 61/89		24.000,00	10.059,50
Transferências do Fundeb		6.000.000,00	2.734.951,68
Outras transferências correntes		3.726.000,00	1.816.365,22
Demais receitas correntes		80.000,00	22.856,85
Outras receitas financeiras (III)		10.000,00	2.320,00
receitas correntes restantes		70.000,00	20.536,85
RECEITAS PRIMÁRIAS CORRENTES (IV)=(I-II-III)		23.432.600,00	10.556.622,42
RECEITAS DE CAPITAL (V)		462.000,00	0,00
Operações de crédito (VI)		0,00	0,00
Amortização de empréstimos (VII)		0,00	0,00
Alienação de bens		0,00	0,00
Receitas de alienação de investimentos temporários (VIII)		0,00	0,00
Receitas de alienação de investimentos permanentes (IX)		0,00	0,00

Outras alienação de bens	0,00	0,00
Transferências de capital	462.000,00	0,00
Convênios	262.000,00	0,00
Outras transferências de capital	200.000,00	0,00
Outras receitas de capital	0,00	0,00
Outras receitas de capital não primárias (X)	0,00	0,00
Outras receitas de capital primárias	0,00	0,00
RECEITAS PRIMÁRIAS DE CAPITAL (XI) = (V - VI - VII - VIII - IX - X)	462.000,00	0,00
RECEITA PRIMÁRIA TOTAL (XII) = (IV + XI)	23.894.600,00	10.756.622,42


	ATÉ O BIMESTRE/2018					
	DOTAÇÃO ATUALIZADA	DESPESAS EMPENHADAS	DESPESAS LIQUIDADAS	DESPESAS PAGAS (a)	RESTOS A PAGAR PROCESSADO PAGO (b)	RESTOS A PAGAR NÃO PROCESSADOS LIQUIDADOS PAGOS (c)
<b>DESPESAS PRIMÁRIAS</b>						
DESPESAS CORRENTES (XIII)	21.372.712,39	12.143.729,35	9.545.709,27	8.170.600,27	1.646.370,55	112.200,00
Pessoal e encargos sociais	11.953.982,89	7.692.383,30	5.380.390,85	4.470.570,05	1.142.362,99	0,00
Juros e encargos da dívida (XIV)	0,00	0,00	0,00	0,00	0,00	0,00
Outras despesas correntes	9.418.729,50	4.451.346,05	4.165.408,42	3.700.030,22	504.007,56	112.200,00
DESPESAS PRIMÁRIAS CORRENTES (XV) = (XIII - XIV)	21.372.712,39	12.143.729,35	9.545.709,27	8.170.600,27	1.646.370,55	112.200,00
DESPESAS DE CAPITAL (XVI)	2.436.887,61	387.493,93	381.918,81	381.420,81	16.275,74	0,00
Investimentos	2.334.887,61	377.493,93	377.493,93	376.995,93	16.275,74	0,00
Inversões financeiras	0,00	0,00	0,00	0,00	0,00	0,00
Concessão de empréstimos e financiamentos (XVII)	0,00	0,00	0,00	0,00	0,00	0,00
Aquisição de título de capital já integralizado (XVIII)	0,00	0,00	0,00	0,00	0,00	0,00
Aquisição de título de crédito (XIX)	0,00	0,00	0,00	0,00	0,00	0,00
Amortização de dívida (XX)	102.000,00	10.000,00	4.424,88	4.424,88	0,00	0,00
DESPESAS PRIMÁRIAS DE CAPITAL (XXI) = (XVI - XVII - XVIII - XIX - XX)	2.334.887,61	377.493,93	377.493,93	376.995,93	16.275,74	0,00
RESERVA DE CONTINGÊNCIA (XXII)	150.800,00	0,00	0,00	0,00	0,00	0,00
DESPESA PRIMÁRIA TOTAL (XXIII) = (XV + XVI + XXII)	23.857.600,00	12.521.223,28	9.923.203,20	8.547.596,20	1.662.646,29	112.200,00
RESULTADO PRIMÁRIO - Acima da linha (XXIV) = (XIIIa) - (XIIIb) + XXV			434.179,93			

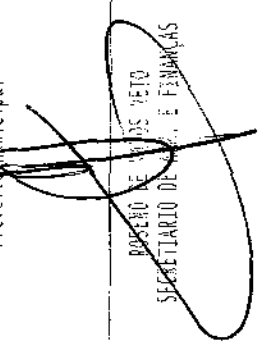
META FISCAL PARA O RESULTADO PRIMÁRIO	VALOR CORRENTE
META DE RESULTADO PRIMÁRIO FIXADA NO ANEXO DE METAS FISCAIS DA LDO PARA O EXERCÍCIO DE REFERÊNCIA	0,00
<b>JUROS NOMINAIS</b>	
ATÉ O BIMESTRE/2018	
	VALOR CORRENTE
JUROS E ENCARGOS ATIVOS	7.440,01
JUROS E ENCARGOS PASSIVOS	0,00
RESULTADO NOMINAL - Activa da linha (XXVII)=XXIV+(XXV - XXVI)	441.619,94
<b>META FISCAL PARA O RESULTADO NOMINAL</b>	
META DO RESULTADO NOMINAL FIXADA NO ANEXO DE	0,00
<b>ABATXO DA LINHA</b>	
CÁLCULO DO RESULTADO NOMINAL	
	SALDO
	EM 31 DE DEZEMBRO (a)
	ATÉ O BIMESTRE (b)
DÍVIDA CONSOLIDADA (XXVIII)	56.637,48
DEDUÇÕES (XXIX)	52.212,60
Disponibilidade de caixa	6.539,55
Disponibilidade de caixa - meta	0,00
(-) Restos a pagar processados (XXX)	746.209,63
Demais haveres financeiros	832.743,51
DÍVIDA CONSOLIDADA LÍQUIDA XXI=XXVIII-XXIX	6.539,55
	45.673,05
RESULTADO NOMINAL - Abatido da linha (XXVII)=(XXIIa - XXXIb)	10.964,43


AJUSTE METODOLÓGICO		ATÉ O BIMESTRE/2018
VARIACÃO SALDO RPP = (XXXIII) - (XXX) - (XXXI)	-	1.667.163,29
RECEITA DE ALIENAÇÃO DE INVESTIMENTOS PERMANENTES (IX)	-	0,00
PASSIVOS RECONHECIDOS NA DC (XXXIV)	-	0,00
OUTROS AJUSTES (XXXV)	-	0,00
RESULTADO NOMINAL AJUSTADO - Abaixo da linha XXXVI=XXXII-XXXIII-IX-XXXIV-XXXV	-	-1.656.198,86
RESULTADO PRIMÁRIO - Abaixo da linha XXXVII=XXXVI-(XXV-XXVI)	-	-1.663.638,87

INFORMAÇÕES ADICIONAIS	PREVISÃO ORÇAMENTÁRIA
SALDO DE EXERCÍCIOS ANTERIORES	0,00
Recursos arrecadados em exercícios anteriores - RPPS	0,00
Superávit financeiro utilizado para abertura de créditos adicionais	0,00
RESERVA ORÇAMENTÁRIA DO RPPS	0,00

FONTE: SISTEMA: ASPEC Informática - UNIDADE RESPONSÁVEL: Prefeitura Municipal de Antonina do Norte - DATA DA EMISSÃO: 30/07/2018 - HORA DA EMISSÃO: 15:52:39

  
 FRANCISCO EVANDRO ARAIS DE ALMEIDA  
 Prefeito Municipal

  
 ROBERTO DE SOUSA NETO  
 SECRETÁRIO DE FINANÇAS E FISCALIAS

  
 CONCEITO ASSessoria MUNICIPAL S/C LTDA  
 Assessoria Contábil

RREO - ANEXO 7 (LRF, ART 53, INCISO V)

R\$ 1,00

PODER / ÓRGÃO	RESTOS A PAGAR PROCESSADOS E NÃO PROCESSADOS LIQUIDADOS EM EXERCÍCIOS ANTERIORES				
	INSCRITOS		PAGOS (c)	CANCELADOS (d)	SALDO (e) = (a+b)-(c+d)
	EM EXERCÍCIOS ANTERIORES (a)	EM 31 DE DEZ. EXERC. ANTERIOR (b)			
<b>RESTOS A PAGAR (EXCETO INTRA-ORÇAMENTÁRIO (I))</b>	<b>702.216,66</b>	<b>1.797.690,14</b>	<b>1.662.646,29</b>	<b>4.517,00</b>	<b>832.743,51</b>
Executivo	702.216,66	1.797.690,14	1.662.646,29	4.517,00	832.743,51
2012-SECRETARIA DE ADMINISTRAÇÃO E FINAN	13.130,00	0,00	0,00	0,00	13.130,00
2012-SECRETARIA DE OBRAS E SERVIÇOS PUBL	5.762,00	0,00	0,00	0,00	5.762,00
2012-SECRETARIA DE AGRICULTURA	7.433,00	0,00	0,00	0,00	7.433,00
2012-SEC. DE CULTURA LAZER E MEIO AMBIEN	1.100,00	0,00	0,00	0,00	1.100,00
2012-SECRETARIA DE EDUCACAO	740,00	0,00	0,00	0,00	740,00
2012-SECRETARIA DE SAUDE E SANEAMENTO	17.272,22	0,00	0,00	0,00	17.272,22
2012-FUNDO MUNICIPAL DE ASSISTENCIA SOCI	9.440,00	0,00	0,00	0,00	9.440,00
2013-Secretaria de Administração e Finan	5.060,00	0,00	0,00	0,00	5.060,00
2013-Secretaria de Obras e Serviços Públ	17.643,80	0,00	0,00	0,00	17.643,80
2013-Sec. de Cultura, Lazer e Meio Ambie	2.000,00	0,00	0,00	0,00	2.000,00
2013-Secretaria de Educação	1.621,00	0,00	0,00	0,00	1.621,00
2013-Secretaria de Saúde e Saneamento	2.072,75	0,00	0,00	0,00	2.072,75
2013-FUNDO MUNICIPAL DE ASSISTENCIA SOCI	660,00	0,00	0,00	0,00	660,00
2014-SECRETARIA DE ADMINISTRAÇÃO E FINAN	10.880,00	0,00	0,00	0,00	10.880,00
2014-SECRETARIA DE OBRAS E SERVIÇOS PUBL	18,00	0,00	0,00	0,00	18,00
2014-SEC. DE CULTURA LAZER E MEIO AMBIEN	27.250,00	0,00	0,00	0,00	27.250,00
2014-SECRETARIA DE EDUCACAO	13.295,80	0,00	0,00	0,00	13.295,80
2014-FUNDO MUNICIPAL DE ASSISTENCIA SOCI	5.195,65	0,00	0,00	0,00	5.195,65
2015-SECRETARIA DE ADMINISTRAÇÃO E FINAN	3.700,03	0,00	0,00	0,00	3.700,03
2015-SECRETARIA DE OBRAS E SERVIÇOS PUBL	15.426,65	0,00	15.175,74	0,00	250,91
2015-SECRETARIA DE AGRICULTURA	8.600,00	0,00	0,00	0,00	8.600,00
2015-SEC. DE CULTURA LAZER E MEIO AMBIEN	737,00	0,00	0,00	0,00	737,00
2015-SECRETARIA DE EDUCACAO	22.872,14	0,00	0,00	0,00	22.872,14
2015-SECRETARIA DE SAUDE E SANEAMENTO	61.978,32	0,00	0,00	0,00	61.978,32
2015-FUNDO MUNICIPAL DE ASSISTENCIA SOCI	39.331,00	0,00	0,00	0,00	39.331,00

RREO - ANEXO 7 (LRF, ART. 53, inciso V)

R\$ 1,00

PODER / ÓRGÃO	RESTOS A PAGAR PROCESSADOS E NÃO PROCESSADOS LIQUIDADOS EM EXERCÍCIOS ANTERIORES				
	INSCRITOS		PAGOS (c)	CANCELADOS (d)	SALDO (e) = (a+b)-(c+d)
	EM EXERCÍCIOS ANTERIORES (a)	EM 31 DE DEZ. EXERC. ANTERIOR (b)			
2016-SECRETARIA DE ADMINISTRAÇÃO E FINAN	93.103,00	0,00	0,00	0,00	93.103,00
2016-SECRETARIA DE OBRAS E SERVIÇOS PUBL	26.348,62	0,00	0,00	0,00	26.348,62
2016-Sec. DE CULTURA LAZER E MEIO AMBIEN	5.555,00	0,00	0,00	0,00	5.555,00
2016-SECRETARIA DE EDUCACAO	112.493,62	0,00	0,00	0,00	112.493,62
2016-SECRETARIA DE SAUDE E SANEAMENTO	85.115,05	0,00	0,00	0,00	85.115,05
2016-FUNDO MUNICIPAL DE ASSISTENCIA SOCI	85.782,01	0,00	0,00	0,00	85.782,01
2017-GABINETE DO PREFEITO	0,00	18.728,04	18.728,04	0,00	0,00
2017-SECRETARIA DE ADMINISTRAÇÃO E FINAN	0,00	188.220,80	169.047,84	1.180,00	17.992,96
2017-SECRETARIA DE OBRAS E SERVIÇOS PUBL	0,00	242.194,58	181.875,03	0,00	60.319,55
2017-SECRETARIA DE AGRICULTURA	0,00	15.203,97	15.203,97	0,00	0,00
2017-Sec. DE GOVERNO PLANEJAMENTO E TURI	0,00	3.000,00	3.000,00	0,00	0,00
2017-Sec. DE CULTURA LAZER E MEIO AMBIEN	0,00	29.946,63	29.946,63	0,00	0,00
2017-SECRETARIA DE EDUCACAO	0,00	868.018,88	837.476,62	0,00	30.542,26
2017-SECRETARIA DE SAUDE E SANEAMENTO	0,00	349.806,03	312.969,37	1.350,00	35.486,66
2017-FUNDO MUNICIPAL DE ASSISTENCIA SOCI	0,00	82.671,21	79.323,05	1.987,00	1.361,16
Legislativo	0,00	0,00	0,00	0,00	0,00
Judiciário	0,00	0,00	0,00	0,00	0,00
Ministério Público	0,00	0,00	0,00	0,00	0,00
RESTOS A PAGAR (ENTRA-ORÇAMENTÁRIO (II))	0,00	0,00	0,00	0,00	0,00
TOTAL (III)=(I)+(II)	702.216,66	1.797.690,14	1.662.646,29	4.517,00	832.743,51

RREO - ANEXO 7 (LRF, Art. 53, inciso V)

R\$ 1,00

PODER / ÓRGÃO	RESTOS A PAGAR NÃO PROCESSADOS						SALDO TOTAL (f) = (e)+(k)
	INSCRITOS		LIQUIDADOS (h)	PAGOS (i)	CANCELADOS (j)	SALDO (k) = (f+g)-(i+j)	
	EM EXERCÍCIOS ANTERIORES (f)	EM 31 DE DEZ. EXERC. ANTERIOR (g)					
RESTOS A PAGAR (EXCETO INTRA-ORÇAMENTÁRIO (T))	119.410,24	116.717,00	112.200,00	112.200,00	4.517,00	119.410,24	932.153,75
Executivo	119.410,24	116.717,00	112.200,00	112.200,00	4.517,00	119.410,24	952.153,75
2012-SECRETARIA DE ADMINISTRAÇÃO E FINAN	0,00	0,00	0,00	0,00	0,00	0,00	13.130,00
2012-SECRETARIA DE OBRAS E SERVIÇOS PUBL	0,00	0,00	0,00	0,00	0,00	0,00	5.762,00
2012-SECRETARIA DE AGRICULTURA	0,00	0,00	0,00	0,00	0,00	0,00	7.433,00
2012-SEC. DE CULTURA LAZER E MEIO AMBIEN	0,00	0,00	0,00	0,00	0,00	0,00	1.100,00
2012-SECRETARIA DE EDUCAÇÃO	0,00	0,00	0,00	0,00	0,00	0,00	740,00
2012-SECRETARIA DE SAÚDE E SANEAMENTO	0,00	0,00	0,00	0,00	0,00	0,00	17.272,22
2012-FUNDO MUNICIPAL DE ASSISTENCIA SOCI	0,00	0,00	0,00	0,00	0,00	0,00	9.440,00
2013-Secretaria de Administração e Finan	0,00	0,00	0,00	0,00	0,00	0,00	5.060,00
2013-Secretaria de Obras e Serviços Públi	0,00	0,00	0,00	0,00	0,00	0,00	17.643,80
2013-Sec. de Cultura, Lazer e Meio Ambie	0,00	0,00	0,00	0,00	0,00	0,00	2.000,00
2013-Secretaria de Educação	1.936,80	0,00	0,00	0,00	0,00	1.936,80	3.537,80
2013-Secretaria de Saúde e Saneamento	0,00	0,00	0,00	0,00	0,00	0,00	2.072,75
2013-Fundo Municipal de Assistência Soci	900,00	0,00	0,00	0,00	0,00	900,00	1.560,00
2014-SECRETARIA DE ADMINISTRAÇÃO E FINAN	0,00	0,00	0,00	0,00	0,00	0,00	10.880,00
2014-SECRETARIA DE OBRAS E SERVIÇOS PUBL	0,00	0,00	0,00	0,00	0,00	0,00	18,00
2014-Sec. DE CULTURA LAZER E MEIO AMBIEN	0,00	0,00	0,00	0,00	0,00	0,00	27.250,00
2014-SECRETARIA DE EDUCAÇÃO	96.077,20	0,00	0,00	0,00	0,00	96.077,20	109.333,00
2014-FUNDO MUNICIPAL DE ASSISTENCIA SOCI	0,00	0,00	0,00	0,00	0,00	0,00	5.785,65
2015-SECRETARIA DE ADMINISTRAÇÃO E FINAN	2.082,00	0,00	0,00	0,00	0,00	2.082,00	5.782,03
2015-SECRETARIA DE OBRAS E SERVIÇOS PUBL	4.414,40	0,00	0,00	0,00	0,00	4.414,40	4.665,31
2015-SECRETARIA DE AGRICULTURA	0,00	0,00	0,00	0,00	0,00	0,00	8.600,00
2015-Sec. DE CULTURA LAZER E MEIO AMBIEN	0,00	0,00	0,00	0,00	0,00	0,00	737,00
2015-SECRETARIA DE EDUCAÇÃO	4.814,04	0,00	0,00	0,00	0,00	4.814,04	27.686,18
2015-SECRETARIA DE SAÚDE E SANEAMENTO	0,00	0,00	0,00	0,00	0,00	0,00	61.978,32
2015-FUNDO MUNICIPAL DE ASSISTENCIA SOCI	807,60	0,00	0,00	0,00	0,00	807,60	40.138,40
2016-SECRETARIA DE ADMINISTRAÇÃO E FINAN	0,00	0,00	0,00	0,00	0,00	0,00	93.103,60

RREO - ANEXO 7 (LRF, Art. 53, inciso V)

R\$ 1,00

PODER / ÓRGÃO	RESTOS A PAGAR NÃO PROCESSADOS									
	INSCRITOS		LIQUIDADOS (h)	PAGOS (i)	CANCELADOS (j)	SALDO (k) = (f+g)-(i+j)	SALDO TOTAL (l) = (e)+(k)			
	EM EXERCÍCIOS ANTERIORES (f)	EM 31 DE DEZ. EXERC. ANTERIOR (g)								
2016-SECRETARIA DE OBRAS E SERVICIOS PUBL	0,00	0,00	0,00	0,00	0,00	0,00	26.348,62	0,00	0,00	0,00
2016-Sec. DE CULTURA LAZER E MEIO AMBIEN	7.700,00	0,00	0,00	0,00	0,00	7.700,00	13.255,00	0,00	0,00	0,00
2016-SECRETARIA DE EDUCACAO	0,00	0,00	0,00	0,00	0,00	0,00	112.493,62	0,00	0,00	0,00
2016-SECRETARIA DE SAUDE E SANEAMENTO	0,00	0,00	0,00	0,00	0,00	0,00	85.115,05	0,00	0,00	0,00
2016-FUNDO MUNICIPAL DE ASSISTENCIA SOCI	698,20	0,00	0,00	0,00	0,00	698,20	86.480,21	0,00	0,00	0,00
2017-GABINETE DO PREFEITO	0,00	0,00	0,00	0,00	0,00	0,00	0,00	0,00	0,00	0,00
2017-SECRETARIA DE ADMINISTRACAO E FINAN	0,00	23.680,00	22.500,00	22.500,00	1.180,00	0,00	17.902,96	0,00	0,00	0,00
2017-SECRETARIA DE OBRAS E SERVICIOS PUBL	0,00	5.600,00	5.600,00	5.600,00	0,00	0,00	60.319,55	0,00	0,00	0,00
2017-SECRETARIA DE AGRICULTURA	0,00	0,00	0,00	0,00	0,00	0,00	0,00	0,00	0,00	0,00
2017-Sec. DE GOVERNO PLANEJAMENTO E TURI	0,00	0,00	0,00	0,00	0,00	0,00	0,00	0,00	0,00	0,00
2017-Sec. DE CULTURA LAZER E MEIO AMBIEN	0,00	36.600,00	36.600,00	36.600,00	0,00	0,00	0,00	0,00	0,00	0,00
2017-Sec. DE EDUCACAO	0,00	16.400,00	16.400,00	16.400,00	0,00	0,00	0,00	0,00	0,00	0,00
2017-SECRETARIA DE SAUDE E SANEAMENTO	0,00	18.850,00	17.500,00	17.500,00	1.350,00	0,00	30.542,26	0,00	0,00	0,00
2017-FUNDO MUNICIPAL DE ASSISTENCIA SOCI	0,00	15.587,00	13.600,00	13.600,00	1.987,00	0,00	35.886,66	0,00	0,00	0,00
Legislativo	0,00	0,00	0,00	0,00	0,00	0,00	0,00	0,00	0,00	0,00
Judiciário	0,00	0,00	0,00	0,00	0,00	0,00	0,00	0,00	0,00	0,00
Ministério Público	0,00	0,00	0,00	0,00	0,00	0,00	0,00	0,00	0,00	0,00
RESTOS A PAGAR (INTRA-ORÇAMENTARIO (II))	0,00	0,00	0,00	0,00	0,00	0,00	0,00	0,00	0,00	0,00
<b>TOTAL (III)=(I)+(II)</b>	<b>119.410,24</b>	<b>416.717,00</b>	<b>112.200,00</b>	<b>112.200,00</b>	<b>4.517,00</b>	<b>119.410,24</b>	<b>952.153,75</b>	<b>119.410,24</b>	<b>119.410,24</b>	<b>0,00</b>



RREO - ANEXO 7 (LRF, Art. 53, inciso V) R\$ 1,00

PODER / ÓRGÃO	RESTOS A PAGAR PROCESSADOS E NÃO PROCESSADOS LIQUIDADOS EM EXERCÍCIOS ANTERIORES				
	INSCRITOS				
	EM EXERCÍCIOS ANTERIORES (a)	EM 31 DE DEZ. EXERC. ANTERIOR (b)	PAGOS (c)	CANCELADOS (d)	SALDO (e) = (a+b)-(c+d)
RESTOS A PAGAR (INTRA-ORÇAMENTÁRIO (II))	0,00	0,00	0,00	0,00	0,00



RREO - ANEXO 7 (LRF, Art. 53, inciso V)


R\$ 1,00


PODER / ÓRGÃO	RESTOS A PAGAR NÃO PROCESSADOS							SALDO TOTAL (l) = (e)+i(k)
	INSCRITOS		LIQUIDADOS (h)	PAGOS (i)	CANCELADOS (j)	SALDO (k) = (f+g)-(i+j)	SALDO (l) = (e)+i(k)	
	EM EXERCÍCIOS ANTERIORES (f)	EM 31 DE DEZ. EXERC. ANTERIOR (g)						
RESTOS A PAGAR (INTRA-ORÇAMENTÁRIO (II))	0,00	0,00	0,00	0,00	0,00	0,00	0,00	

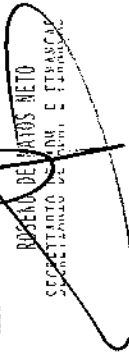
FONTE: SISTEMA: Aspec Informática - UNIDADE RESPONSÁVEL: Prefeitura Municipal de Antonina do Norte - DATA DA EMISSÃO: 30/07/2018 - HORA DA EMISSÃO: 15:52:47

NOTAS: - Os movimentos de 'liquidação de restos a pagar', 'anulação de liquidação de restos a pagar', 'anulação de pagamento' e 'reinscrição' não possuem colunas específicas neste modelo do STN, tendo sido alocados na coluna mais semelhante.

- Mesmo que o balanço de 2018 esteja encerrado, neste relatório não constam os restos a pagar inscritos em 2018

  
 FRANCISCO EVANDRO ARRAYS DE ALMEIDA  
 Prefeito Municipal

  
 CONCEITO ASSESSORIA MUNICIPAL S/C LTDA  
 Assessoria Contábil

  
 ROSENDO DE BARROS NETO  
 SECRETÁRIO DE FINANÇAS E FISCALIAZ

RREO - ANEXO 8 (LDB, Art. 72)

R\$ 1,00

RECEITAS DO ENSINO

	RECEITA RESULTANTE DE IMPOSTOS (caput do art. 712 da Constituição)	PREVISÃO INICIAL	PREVISÃO ATUALIZADA (a)	RECEITAS REALIZADAS	
				ATÉ O BIMESTRE (b)	% (c) = (b/a)x100
1	RECEITAS DE IMPOSTOS	639.000,00	639.000,00	161.381,58	25,26
1.1	Receita resultante do imposto sobre a propriedade predial e territorial urban	41.000,00	41.000,00	8.873,96	21,64
1.1.1	IPTU	10.000,00	10.000,00	140,41	1,40
1.1.2	Multas, Juros de Mora, Dívidas Ativa e Outros Encargos do IPTU	31.000,00	31.000,00	8.733,55	28,17
1.2	Receita resultante do imposto sobre transmissão "inter vivos" - ITBI	8.000,00	8.000,00	3.090,00	37,50
1.2.1	ITBI	8.000,00	8.000,00	3.000,00	37,50
1.2.2	Multas, Juros de Mora, Dívidas Ativa e Outros Encargos do ITBI	0,00	0,00	0,00	0,00
1.3	Receita resultante do imposto sobre serviços de qualquer natureza - ISS	310.000,00	310.000,00	62.866,75	20,28
1.3.1	ISS	310.000,00	310.000,00	62.866,75	20,28
1.3.2	Multa, juros de mora, atualização monetária e outros encargos da dívida ativa do ISS	0,00	0,00	0,00	0,00
1.4	Receita resultante do imposto de renda, retido na fonte - IRRF	280.000,00	280.000,00	86.640,87	30,94
1.5	Receita resultante do imposto territorial rural - ITR	0,00	0,00	0,00	0,00
1.5.1	ITR	0,00	0,00	0,00	0,00
1.5.2	Multa, juros de mora, atualização monetária e outros encargos da dívida ativa do ITR	0,00	0,00	0,00	0,00
2	RECEITA DE TRANSFERÊNCIAS CONSTITUCIONAIS E LEGAIS	16.452.000,00	16.452.000,00	7.462.371,57	45,36
2.1	Cota parte do FPM	11.000.000,00	11.000.000,00	4.556.307,91	41,42
2.1.1	Parcela referente à CF, art. 159, I, alínea b	10.000.000,00	10.000.000,00	4.556.307,91	45,56
2.1.2	Parcela referente à CF, art. 159, I, alínea d	500.000,00	500.000,00	0,00	0,00
2.1.3	Parcela referente à CF, art. 159, I, alínea e	500.000,00	500.000,00	0,00	0,00
2.2	Cota parte do ICMS	5.200.000,00	5.200.000,00	2.521.650,75	48,48
2.3	ICMS - desoneração - L.C. 87/1996	20.000,00	20.000,00	8.106,18	40,53
2.4	Cota parte IPI - Exportação	30.000,00	30.000,00	12.641,58	42,14
2.5	Cota parte ITR	2.000,00	2.000,00	119,20	5,96
2.6	Cota parte IPVA	200.000,00	200.000,00	352.745,95	176,37
2.7	Cota parte IOF-ouro	0,00	0,00	0,00	0,00
3	TOTAL DA RECEITA DE IMPOSTOS (1 + 2)	17.091.000,00	17.091.000,00	7.623.953,15	44,61

	RECEITAS ADICIONAIS PARA FINANCIAMENTO DO ENSINO	PREVISÃO INICIAL	PREVISÃO ATUALIZADA (a)	RECEITAS REALIZADAS	
				ATÉ O BIMESTRE (b)	% (c) = (b/a)x100
4 - RECEITAS DE APLICAÇÃO FINANCEIRA DE OUTROS RECURSOS DE IMPOSTOS VINCULADOS AO ENSINO		0,00	0,00	0,00	0,00
5 - RECEITAS DE TRANSFERÊNCIAS DO FUNDE		481.000,00	481.000,00	340.223,49	70,73
5.1 - Transferências do salário-educação		200.000,00	200.000,00	138.303,50	69,15
5.2 - Transferências diretas - PODE		1.000,00	1.000,00	0,00	0,00
5.3 - Transferências diretas - PNAE		120.000,00	120.000,00	56.908,00	47,42
5.4 - Transferências diretas - PNATE		140.000,00	140.000,00	90.978,29	64,98
5.5 - Outras transferências do FUNDE		10.000,00	10.000,00	53.670,20	536,70
5.6 - Aplicação financeira dos recursos do FUNDE		10.000,00	10.000,00	363,50	3,64
6 - RECEITAS DE TRANSFERÊNCIAS DE CONVENIOS		162.000,00	162.000,00	0,00	0,00
6.1 - Transferências de convênios		162.000,00	162.000,00	0,00	0,00
6.2 - Aplicação financeira dos recursos de convênios		0,00	0,00	0,00	0,00
7 - RECEITA DE OPERAÇÕES DE CRÉDITO		0,00	0,00	0,00	0,00
8 - OUTRAS RECEITAS PARA FINANCIAMENTO DO ENSINO		0,00	0,00	0,00	0,00
9 - TOTAL DAS RECEITAS ADICIONAIS PARA FINANCIAMENTO DO ENSINO (4+5+6+7+8)		643.000,00	643.000,00	340.223,49	52,91
<b>FUNDEB</b>					
	RECEITAS DO FUNDEB	PREVISÃO INICIAL	PREVISÃO ATUALIZADA (a)	RECEITAS REALIZADAS	
				ATÉ O BIMESTRE (b)	% (c) = (b/a)x100
10 - RECEITAS DESTINADAS AO FUNDEB		2.000.000,00	2.000.000,00	1.403.617,32	49,26
10.1 - Cota-parte FPM destinado ao Fundeb (20% de 2.1.1)		2.000.000,00	2.000.000,00	1.452.212,22	49,29
10.2 - Cota-parte ICMS destinado ao Fundeb (20% de 2.2)		0,00	0,00	911.07,62	45,56
10.3 - Cota-parte ICMS-desoneração destinado ao Fundeb (20% de 2.3)		2.000.000,00	1.946.000,00	500.167,57	48,09
10.4 - Cota-parte IPTU destinado ao Fundeb (20% de 2.4)		4.000,00	4.000,00	1.621,20	40,53
10.5 - Cota-parte ITR destinado ao Fundeb (20% de ((1.5 - 1.5.5) + 2.5))		6.000,00	6.000,00	2.582,08	43,03
10.6 - Cota-parte IPVA destinado ao Fundeb (20% de 2.6)		400,00	400,00	23,83	5,96
11 - RECEITAS RECEBIDAS DO FUNDEB		40.000,00	40.000,00	76.913,02	192,28
11.1 - Transferência de recursos do Fundeb		6.000.000,00	6.000.000,00	2.735.435,12	45,59
11.2 - Contribuição da União ao Fundeb		2.600.000,00	2.600.000,00	1.577.334,60	43,83
		2.400.000,00	2.400.000,00	1.157.617,08	48,23

11.3 - Receita de aplicação financeira dos recursos do Fundeb	0,00	0,00	483,44	0,00
12 - RESULTADO LÍQUIDO DAS TRANSFERÊNCIAS DO FUNDEB (11.1 - 10)	509.600,00	509.600,00	84.819,28	16,64

[SE RESULTADO LÍQUIDO DA TRANSFERÊNCIA (12)>0] = ACRESCIMO RESULTANTE DAS TRANSFERÊNCIAS DO FUNDEB  
 [SE RESULTADO LÍQUIDO DA TRANSFERÊNCIA (12)<0] = DECRESCIMO RESULTANTE DAS TRANSFERÊNCIAS DO FUNDEB

DESPESAS DO FUNDEB	DOTAÇÃO INICIAL	DOTAÇÃO ATUALIZADA (d)	DESPESAS EMPENHADAS		DESPESAS LIQUIDADAS	
			ATÉ O BIMESTRE (e)	% (f)=(e/d)x100	ATÉ O BIMESTRE (g)	% (h)=(g/d)x100
13-PAGAMENTO DOS PROFISSIONAIS DO MAGISTERIO	3.936.810,00	4.065.681,92	2.700.000,00	66,41	2.014.323,17	49,54
13.1 - Com educação infantil	792.600,00	928.145,37	400.000,00	43,10	389.159,41	41,93
13.2 - Com ensino fundamental	3.144.210,00	3.137.536,55	2.300.000,00	73,31	1.625.163,76	51,80
14-OUTRAS DESPESAS	2.624.540,00	2.128.870,12	1.416.269,32	66,53	1.072.416,32	50,37
14.1 - Com educação infantil	528.400,00	306.868,21	200.000,00	55,17	128.665,89	41,93
14.2 - Com ensino fundamental	2.096.140,00	1.822.001,91	1.216.269,32	66,75	943.750,43	51,80
15 - Total das despesas do Fundeb	6.561.350,00	6.194.552,04	4.116.269,32	66,45	3.086.739,49	49,83

DEDUÇÕES PARA FINS DO LIMITE DO FUNDEB

16- Restos a pagar inscritos no exercício sem disponibilidade financeira de recursos do Fundeb

16.1 - FUNDEB 60%	0,00
16.2 - FUNDEB 40%	0,00

17- Despesas cadastradas com o 'superavit' financeiro do exercício ante

17.1 - FUNDEB 60%	0,00
17.2 - FUNDEB 40%	0,00

18- Total das deduções consideradas para fins de limite do Fundeb (16+17)

INDICADORES DO FUNDEB

VALOR

0,00

VALOR

0,00

19-Total das despesas do FUNDEB para fins de limites (15-18)	3.086.739,49
19.1 - Mínimo de 60% do FUNDEB na remuneração do Magistério (13-(16.1+17.1))/(11x100)%	73,64
19.2 - Máximo de 40% de despesa com MDE, que não remuneração do magistério (14-(16.2+17.2))/(11x100)%	39,70
19.3 - Máximo de 5% não aplicado no exercício (100-(19.1+19.2))%	0,00

CONTROLE DA UTILIZAÇÃO DE RECURSOS NO EXERCÍCIO SUBSEQUENTE

	VALOR
20-Recurso recebido do fundeb em 2017 que não foram utilizados	0,00
21-Despesas custeadas com o saldo do item 20 até o 1º trimestre de 2018	0,00

MANUTENÇÃO E DESENVOLVIMENTO DO ENSINO - DESPESAS CUSTEADAS COM A RECEITA RESULTANTE DE IMPOSTOS E RECURSOS DO FUNDEB

DESPESAS COM AÇÕES TÍPICAS DE MDE	DOTAÇÃO INICIAL	DOTAÇÃO ATUALIZADA (d)	DESPESAS EMPENHADAS		DESPESAS LIQUIDADAS	
			ATÉ O BIMESTRE (e)	% (f)=(e/d)x100	ATÉ O BIMESTRE (g)	% (h)=(g/d)x100
22-Educação infantil	1.321.000,00	1.235.013,58	600.000,00	48,58	517.825,30	41,93
22.1 - Creche	0,00	0,00	0,00	0,00	0,00	0,00
22.1.1 - Despesas custeadas com recursos do FUNDEB	0,00	0,00	0,00	0,00	0,00	0,00
22.1.1.1 - Despesas custeadas com outros recursos de impostos	0,00	0,00	0,00	0,00	0,00	0,00
22.2 - Pré-escola	1.321.000,00	1.235.013,58	600.000,00	48,58	517.825,30	41,93
22.2.1 - Despesas custeadas com recursos do FUNDEB	0,00	0,00	0,00	0,00	0,00	0,00
22.2.2 - Despesas custeadas com outros recursos de impostos	5.340.330,00	5.059.538,46	3.516.269,32	69,50	2.568.914,19	50,77
23-Ensino Fundamental	5.240.200,00	4.659.529,46	3.536.100,33	70,60	2.569.911,39	51,60
23.1 - Despesas custeadas com recursos do Fundeb	130.000,00	100.000,00	0,00	0,00	0,00	0,00
23.2 - Despesas custeadas com outros recursos de impostos	5.110.200,00	4.559.529,46	3.536.100,33	69,60	2.569.911,39	51,60
24-Ensino Médio	58.000,00	68.000,00	0,00	0,00	0,00	0,00
25-Ensino Superior	0,00	0,00	0,00	0,00	0,00	0,00
26-Ensino Profissional não integrado ao ensino regular	0,00	0,00	0,00	0,00	0,00	0,00
27-Outras	0,00	0,00	0,00	0,00	0,00	0,00
28 - Total de despesas com ações típicas de MDE (22+23+24+25+26+27)	6.739.350,00	6.267.552,04	4.116.269,32	64,70	3.086.739,49	48,51

DEDUÇÕES CONSIDERADAS PARA FINS DO LIMITE CONSTITUCIONAL

	VALOR
29-Resultado líquido das transferências do Fundeb = (12)	84.819,28
30-Despesas custeadas com a complementação do Fundeb no exercício	1.157.617,08
32-Despesas custeadas com superavit financeiro do exercício anterior do Fundeb	0,00
33-Despesas custeadas com o 'superavit' financeiro do exercício anterior, de outros recursos de impostos	0,00
34-Restos a pagar inscritos no exercício sem disponibilidade financeira, de recursos de impostos vinculados ao ensino	0,00
35-Cancelamento no exercício de restos a pagar inscritos com dispon. de recursos de impostos vinculados ao ensino = (45)	0,00
36-Total das deduções para fins do limite constitucional (29+30+32+33+34+35)	1.242.919,80
37-Total das despesas para fins de limite ((22 + 23) - 36)	1.843.819,69
38-Percentual de aplicação em MDE sobre a receita líquida de impostos ((37)/(3) x 100)% - Limite constitucional 75%	24,18

OUTRAS INFORMAÇÕES PARA CONTROLE

OUTRAS DESPESAS CUSTEADAS COM RECEITAS ADICIONAIS PARA FINANCIAMENTO DO ENSINO	DOTAÇÃO INICIAL	DOTAÇÃO ATUALIZADA (d)	DESPESAS EMPENHADAS		DESPESAS LIQUIDADAS	
			ATÉ O BIMESTRE (e)	% (f) = (e/d) x 100	ATÉ O BIMESTRE (g)	% (h) = (g/d) x 100
39 - Despesas custeadas com a aplicação financeira de outros recursos de impostos vinculados ao ensino	0,00	0,00	0,00	0,00	0,00	0,00
40 - Despesas custeadas com a contribuição social do salário-educacã	0,00	0,00	0,00	0,00	0,00	0,00
41 - Despesas custeadas com operações de crédito	0,00	0,00	0,00	0,00	0,00	0,00
42 - Despesas custeadas com outras receitas para financiamento do en	443.000,00	443.000,00	0,00	0,00	0,00	0,00
43 - Total das outras despesas custeadas com receitas adicionais para financiamento do ensino (39-40+41+42)	443.000,00	443.000,00	0,00	0,00	0,00	0,00

44 - Total geral das despesas com educação (44)=(28+43) | 6.789.350,00 | 6.422.552,04 | 4.116.269,32 | 64,09 | 3.086.739,49 | 48,06 |

RESTOS A PAGAR INSCRITOS COM DISPONIBILIDADE FINANCEIRA  
 DE RECURSOS DE IMPOSTOS VINCULADOS AO ENSINO

	SALDO ATÉ O BIMESTRE	CANCELADO EM 2018 (j)
45 - Restos a pagar de despesas com MDE	157.805,40	0,00
45.1 - Executadas com recursos de impostos vinculados ao ensino	41.296,30	0,00
45.2 - Executadas com recursos do FUNDEB	116.509,10	0,00

CONTROLE DA DISPONIBILIDADE FINANCEIRA

	FUNDEB	SALÁRIO EDUCAÇÃO
46-DISPONIBILIDADE FINANCEIRA EM 31 DE DEZEMBRO DE 2017	116.509,10	0,00
47-(+) INGRESSO DE RECURSOS ATÉ O BIMESTRE	2.734.951,68	138.303,50
48-(-) PAGAMENTOS EFETUADOS ATÉ O BIMESTRE	0,00	0,00
48.1-(-) Orçamento do exercício	2.723.056,36	138.303,50
48.2-(-) Restos a pagar	0,00	0,00
49-(+) RECEITA DE APLICAÇÃO FINANCEIRA DOS RECURSOS ATÉ O BIMESTRE	483,44	0,00
50-(-) DISPONIBILIDADE FINANCEIRA ATÉ O BIMESTRE	128.887,86	0,00
51-(+) Ajustes	0,00	0,00
51.1 - Retenções	0,00	0,00
51.2 - Conciliação bancária	0,00	0,00
52-(-) SALDO FINANCEIRO CONCILIADO	0,00	0,00

FONTE: SISTEMA: ASPEC Informática - UNIDADE RESPONSÁVEL: Prefeitura Municipal de Antonina do Norte - DATA DA EMISSÃO: 30/07/2018 - HORA DA EMISSÃO: 15:53:07

Notas: Limites mínimos anuais a serem cumpridos no encerramento do exercício

Art. 11, inciso II, Lei 11.494/2007, até 5% dos recursos recebidos à conta dos fundos, inclusive relativos à complementação de unido recebidos nos termos do inciso II do art. 6º desta Lei, poderão ser utilizados no 1º trimestre do exercício imediatamente subsequente, mediante abertura de crédito adicional.

Caput do Artigo 722 da CF/1988.

Os valores referentes à parcela dos restos a pagar inscritos em disponibilidade financeira vinculada à educação deverão ser informadas somente no RREO do último bimestre do exercício.

Limites mínimos anuais a serem cumpridos no encerramento do exercício, no âmbito atuação prioritária, conforme LDB, art. 11, V.

Nos cinco primeiros bimestres do exercício o acompanhamento poderá ser feito com base na despesa empenhada ou na despesa liquidada. No último bimestre do exercício, o valor deverá corresponder ao total da despesa empenhada.

Essa coluna poderá ser apresentada somente no último bimestre.




RELATÓRIO RESUMIDO DA EXECUÇÃO ORÇAMENTÁRIA  
DEMONSTR. DAS RECEITAS E DESPESAS  
COM MANUTENÇÃO E DESENV. DO ENSINO - ADE  
ORÇAMENTOS FISCAL E DA SEGURIDADE SOCIAL  
3º bimestre de 2018 (Maio a Junho)



FRANCISCO EVANDRO ARRAIS DE ALMEIDA  
Prefeito Municipal



CONCEITO ASSESSORIA MUNICIPAL S/C LTDA  
Assessoria Contábil



BASELIO DE BARROS NETO  
Secretário de ADM. e FINANÇAS

RREO - ANEXO 12 (LC 141/2012, art.35)

R\$ 1,00

RECEITAS PARA APLICAÇÃO DA APLICAÇÃO EM AÇÕES E SERVIÇOS PÚBLICOS DE SAÚDE

	PREVISÃO INICIAL	PREVISÃO ATUALIZADA (a)	RECEITAS REALIZADAS	
			ATÉ O BIMESTRE (b)	% (b/a)x100
<b>RECEITAS DE IMPOSTOS LÍQUIDA (I)</b>	639.000,00	639.000,00	161.381,58	25,26
Imposto Predial e Territorial Urbano - IPTU	10.000,00	10.000,00	140,41	1,40
Imposto Sobre Transmissão de Bens Intervivos - ITBI	8.000,00	8.000,00	3.000,00	37,50
Imposto Sobre Serviços de Qualquer Natureza - ISS	310.000,00	310.000,00	62.866,75	20,28
Imposto de Renda Retido na Fonte - IRRF	280.000,00	280.000,00	86.640,87	30,94
Imposto Territorial Rural - ITR	0,00	0,00	0,00	0,00
Multas, Juros de Mora e Outros Encargos de Impostos	10.000,00	10.000,00	0,00	0,00
Dívida Ativa de Impostos	20.000,00	20.000,00	8.733,55	43,67
Multas, Juros de Mora e Outros Encargos da Dívida Ativa	1.000,00	1.000,00	0,00	0,00
<b>RECEITAS DE TRANSFERÊNCIAS CONSTITUCIONAIS E LEGAIS (II)</b>	16.452.000,00	16.452.000,00	7.462.571,57	45,36
Cota Parte FPM	11.000.000,00	11.000.000,00	4.556.307,91	41,42
Cota Parte ITR	2.000,00	2.000,00	119,20	5,96
Cota Parte IPVA	200.000,00	200.000,00	352.745,95	176,37
Cota Parte ICMS	5.200.000,00	5.200.000,00	2.532.650,75	48,70
Cota Parte IPI - Exportação	30.000,00	30.000,00	12.641,58	42,14
Compensações Financeiras Provenientes de Impostos e Transferências Constitucionais	20.000,00	20.000,00	8.106,18	40,53
Desoneração ICMS LC 87/97	20.000,00	20.000,00	8.106,18	40,53
Outras	0,00	0,00	0,00	0,00
<b>TOTAL DE RECEITAS PARA APLICAÇÃO EM AÇÕES E SERVIÇOS PÚBLICOS DE SAÚDE(III) = I+II</b>	<b>17.091.000,00</b>	<b>17.091.000,00</b>	<b>7.623.953,15</b>	<b>44,61</b>

	PREVISÃO INICIAL	PREVISÃO ATUALIZADA (c)	RECEITAS REALIZADAS	
			ATÉ O BIMESTRE (d)	% (d/c)x100
<b>RECEITAS PROVENIENTES PARA FINANCIAMENTO DE SAÚDE</b>				
<b>TRANSFERÊNCIAS DE RECURSOS DO SISTEMA ÚNICO DE SAÚDE - SUS</b>				
Provenientes da União	1.925.000,00	1.925.000,00	925.353,29	48,07
Provenientes do Estado	1.860.000,00	1.860.000,00	923.462,78	49,65
Provenientes de Outros Municípios	50.000,00	50.000,00	0,00	0,00
Outras Receitas do SUS	0,00	0,00	0,00	0,00
TRANSFERÊNCIAS VOLUNTÁRIAS	15.000,00	15.000,00	1.890,51	12,60
	100.000,00	100.000,00	0,00	0,00

RECEITAS DE OPERAÇÕES DE CRÉDITO VINCULADAS À SAÚDE  
 OUTRAS RECEITAS PARA FINANCIAMENTO DA SAÚDE

0,00	0,00	0,00	0,00
2.500,00	2.500,00	1.938,65	0,00
2.025.000,00	2.025.000,00	925.353,29	45,70

TOTAL DE RECEITAS ADICIONAIS PARA FINANCIAMENTO DA SAÚDE

DESPESAS COM SAÚDE (por grupo de natureza de despesa)	DOTAÇÃO INICIAL	DOTAÇÃO ATUALIZADA (e)	DESPESAS EMPENHADAS		DESPESAS LIQUIDADAS	
			ATÉ O BIMESTRE (f)	% (f/e) x 100	ATÉ O BIMESTRE (g)	% (g/e) x 100
DESPESAS CORRENTES	2.149.000,00	3.096.000,68	1.593.204,09	51,46	1.287.068,35	41,57
Pessoal e Encargos Sociais	416.000,00	996.000,03	900.000,00	90,36	611.970,60	61,44
Juros e Encargos da Dívida	0,00	0,00	0,00	0,00	0,00	0,00
Outras Despesas Correntes	1.733.000,00	2.100.000,65	693.204,09	33,01	675.097,75	32,15
DESPESAS DE CAPITAL	489.000,00	255.394,55	0,00	0,00	0,00	0,00
Investimentos	489.000,00	255.394,55	0,00	0,00	0,00	0,00
Inversões Financeiras	0,00	0,00	0,00	0,00	0,00	0,00
Amortização de Dívidas	0,00	0,00	0,00	0,00	0,00	0,00
<b>TOTAL DAS DESPESAS COM SAÚDE (IV)</b>	<b>2.638.000,00</b>	<b>3.351.395,23</b>	<b>1.593.204,09</b>	<b>47,54</b>	<b>1.287.068,35</b>	<b>38,40</b>

DESPESAS COM SAÚDE NÃO COMPUTADAS PARA FINS DE APLICAÇÃO DO PERCENTUAL MÍNIMO

DESPESAS COM SAÚDE NÃO COMPUTADAS PARA FINS DE APLICAÇÃO DO PERCENTUAL MÍNIMO	DOTAÇÃO INICIAL	DOTAÇÃO ATUALIZADA	DESPESAS EMPENHADAS		DESPESAS LIQUIDADAS	
			ATÉ O BIMESTRE (h)	% (h/IVF) x 100	ATÉ O BIMESTRE (i)	% (i/IVLg) x 100
DESPESAS COM INATIVOS E PENSIONISTAS	0,00	0,00	0,00	0,00	0,00	0,00
DESPESAS COM ASSISTÊNCIA À SAÚDE QUE NÃO ATENDE AO PRINCÍPIO DE ACESSO UNIVERSAL	0,00	0,00	0,00	0,00	0,00	0,00
DESPESAS CUSTEADAS COM OUTROS RECURSOS	1.946.000,00	1.936.890,51	927.343,80	58,20	927.225,80	47,64
Recursos de Transferências do Sistema Único de Saúde - SUS	1.925.000,00	1.925.000,00	925.353,29	58,98	925.353,29	48,06
Recursos de Operações de Crédito	0,00	0,00	0,00	0,00	0,00	0,00
OUTROS RECURSOS	15.000,00	1.890,51	1.890,51	0,12	1.890,51	0,12
OUTRAS AÇÕES E SERVIÇOS NÃO COMPUTADOS	2.500,00	1.938,65	1.938,65	0,00	1.938,65	0,00
RESTOS A PAGAR NÃO PROCESSADOS INSCRITOS INDEVIDAMENTE NO EXERCÍCIO	--	--	0,00	--	0,00	--
SEM DISPONIBILIDADE FINANCEIRA	--	--	0,00	--	0,00	--
DESPESAS CUSTEADAS COM DISPONIBILIDADE DE CAIXA VINCULADA AOS RESTOS A PAGAR CANCELADOS	0,00	0,00	0,00	0,00	0,00	0,00

DESPESAS CUSTEADAS COM RECURSOS VINCULADOS A PARCELA DO PERCENTUAL MÍNIMO QUE NÃO FOI APLICADA EM AÇÕES E SERVIÇOS DE EXERCÍCIOS ANTERIORES	0,00	0,00	0,00	0,00	0,00	0,00
TOTAL DAS DESPESAS COM NÃO COMPUTADAS (V)	1.942.500,00	1.928.829,16	929.182,45	48,17	929.182,45	48,17
TOTAL DAS DESPESAS COM AÇÕES E SERVIÇOS PÚBLICOS DE SAÚDE (VI)=(IV-V)	695.500,00	1.422.566,08	664.021,64	46,68	357.885,90	25,36

PERCENTUAL DE APLICAÇÃO EM AÇÕES E SERVIÇOS PÚBLICOS DE SAÚDE SOBRE A RECEITAS DE IMPOSTOS LÍQ.E TRANSF.CONSTITUC.E LEGAIS - (VIII)=(VI/(h ou i)/III)\*100 - LIMITE CONSTITUCIONAL 15%  
 VALOR REFERENTE A DIFERENÇA ENTRE O VALOR EXECUTADO E O LIMITE MÍNIMO CONSTITUCIONAL (VI/(h ou i) -(15\*III)/100)

4,69  
 -785.707,07

EXECUÇÃO DE RESTOS A PAGAR NÃO PROCESSADOS COM DISPONIBILIDADE DE CAIXA	INSCRITOS	CANCELADOS/ PRESCRITOS	PAGOS	A PAGAR	PARCELA CONSIDERADA NO LIMITE
Inscritos em 2017	0,00	0,00	0,00	0,00	0,00
Inscritos em 2016	0,00	0,00	0,00	0,00	0,00
Inscritos em 2015	0,00	0,00	0,00	0,00	0,00
Inscritos em 2014	0,00	0,00	0,00	0,00	0,00
Inscritos em exercícios anteriores a 2014	0,00	0,00	0,00	0,00	0,00
TOTAL (VIII)	0,00	0,00	0,00	0,00	0,00


CONTROLE DE RESTOS A PAGAR CANCELADOS OU PRESCRITOS PARA FINS DE APLICAÇÃO DA DISPONIBILIDADE DE CAIXA CONFORME ART 24, PAR 1º, 2º	RESTOS A PAGAR CANCELADOS OU PRESCRITOS	
	SALDO INICIAL	DESPESAS CUSTEADAS NO EXERC. DE REFERÊNCIA
Restos a pagar cancelados ou prescritos em 2018	0,00	0,00
Restos a pagar cancelados ou prescritos em 2017	0,00	0,00
Restos a pagar cancelados ou prescritos em 2016	0,00	0,00
Restos a pagar cancelados ou prescritos em 2015	0,00	0,00
Restos a pagar cancelados ou prescritos em exercícios anteriores a 2014	0,00	0,00
Total	0,00	0,00

	LIMITE NÃO CUMPRIDO	
	SALDO INICIAL	SALDO FINAL (NÃO APLICADO)
CONTROLE DO VALOR REFERENTE AO PERCENTUAL MÍNIMO NÃO CUMPRIDO EM EXERCÍCIOS ANTERIORES PARA FINS DE APLICAÇÃO DOS RECURSOS VINCULADOS CONFORME ARTS 25 E 26		
Restos a pagar cancelados ou prescritos em 2018	0,00	0,00
Restos a pagar cancelados ou prescritos em 2017	0,00	0,00
Restos a pagar cancelados ou prescritos em 2016	0,00	0,00
Restos a pagar cancelados ou prescritos em 2015	0,00	0,00
Restos a pagar cancelados ou prescritos em exercícios anteriores a 2014	0,00	0,00
Total	0,00	0,00


DESPESAS COM SAÚDE (por subfunção)	DOTAÇÃO INICIAL	DOTAÇÃO ATUALIZADA	DESPESAS EMPENHADAS		DESPESAS LIQUIDADAS	
			ATÉ O BIMESTRE (1)	% ((1/total 1)x100)	ATÉ O BIMESTRE (m)	% ((m/total m)x100)
Atenção básica	1.083.000,00	1.234.427,63	559.985,07	35,15	464.050,03	36,05
Assistência hospitalar e ambulatorial	1.377.000,00	1.938.977,60	933.219,02	58,57	738.546,72	58,94
Suporte profilático e terapêutico	22.000,00	22.000,00	0,00	0,00	0,00	0,00
Vigilância sanitária	144.000,00	144.000,00	100.000,00	6,28	64.471,60	5,01
Vigilância epidemiológica	12.000,00	12.000,00	0,00	0,00	0,00	0,00
Alimentação e nutrição	0,00	0,00	0,00	0,00	0,00	0,00
Outras subfunções	0,00	0,00	3,00	0,00	0,00	0,00
TOTAL DE DESPESAS	2.638.000,00	3.351.395,23	1.593.204,09	100,00	1.287.068,35	100,00

FONTE: SISTEMA: ASPEC INFORMATICA - UNIDADE RESPONSÁVEL: Prefeitura Municipal de Antonina do Norte - DATA DA EMISSÃO: 30/07/2018 - HORA DA EMISSÃO: 15:53:26

RELATÓRIO RESUMIDO DA EXECUÇÃO ORÇAMENTÁRIA  
DEMONSTRATIVO DAS RECEITAS DE IMPOSTOS E  
DAS DESPESAS PRÓPRIAS COM SAÚDE  
ORÇAMENTOS FISCAL E DA SEGURIDADE SOCIAL  
3º bimestre de 2018 (Maio a Junho)



FRANCISCO EVANDRO ARAIS DE ALMEIDA  
Prefeito Municipal



CONCEITO ASSESSORIA MUNICIPAL S/C LTDA  
Assessoria Contábil




ROSEIRO DE MARCOS NETO  
SECRETÁRIO DE RHM E FINANÇAS




FONTE: SISTEMA: Aspec Informática - UNIDADE RESPONSÁVEL: Prefeitura Municipal de Antonina do Norte - DATA DA EMISSÃO: 30/07/2018 - HORA DA EMISSÃO: 15:53:39



FRANCISCO EVANDRO FERRAIS DE ALMEIDA  
Prefeito Municipal



CONCEIÇÃO ASSASSORIA MUNICIPAL S/C LTDA  
Assessoria Contábil



ROSENDO DE M. M. NETO  
SECRETÁRIO DE ADM. E FINANÇAS



LEF, Art 48, Anexo XIV

R\$ 1,00

BALANÇO ORÇAMENTÁRIO		Até o Bimestre
<b>RECEITAS</b>		
Previsão Inicial da Receita		23.959.600,00
Previsão Atualizada da Receita		23.959.600,00
Receitas Realizadas		10.766.382,43
Deficit Orçamentário		0,00
Saldos de Exercícios Anteriores (utilizados para créditos adicionais)		0,00
<b>DESPESAS</b>		
Dotação Inicial		23.959.600,00
Créditos Adicionais		0,00
Dotação Atualizada		23.959.600,00
Despesas Empenhadas		12.531.223,28
Despesas Liquidadas		9.927.628,08
Despesas Pagas		8.552.021,08
Superavit Orçamentário		838.754,35
<b>DESPESAS POR FUNÇÃO/SUBFUNÇÃO</b>		
Despesas Empenhadas		12.531.223,28
Despesas Liquidadas		9.927.628,08
<b>RECEITA CORRENTE LÍQUIDA - RCL</b>		
Receita Corrente Líquida		Até o Bimestre 20.498.134,60
<b>RECEITAS E DESPESAS DOS REGIMES DE PREVIDÊNCIA</b>		
<b>Regime Geral de Previdência Social</b>		
Receitas Previdenciárias Realizadas (I)		
Despesas Previdenciárias Liquidadas (II)		
Resultado Previdenciárias (III) = (I - II)		
<b>Regime Próprio de Previdência dos Servidores</b>		
Receitas Previdenciárias Realizadas (IV)		0,00
Despesas Previdenciárias Liquidadas (V)		0,00
Resultado Previdenciário (VI) = (IV - V)		0,00

RESULTADOS NOMINAL E PRIMÁRIO			
	Meta fixada no AMF da LDO (a)	Resultado apurado até o bimestre (b)	% em relação à meta (b/a)
Resultado Nominal	0,00	441.619,94	0,00 %
Resultado Primário	0,00	434.179,93	0,00 %

RESTOS A PAGAR POR PODER E MINISTÉRIO PÚBLICO				
	Inscrição	Cancelamento Até o Bimestre	Pagamento Até o Bimestre	Saldo a Pagar
RESTOS A PAGAR PROCESSADOS				
Poder Executivo	2.499.906,80	4.517,00	1.662.646,29	837.260,51
Poder Legislativo	2.499.906,80	4.517,00	1.662.646,29	837.260,51
Poder Judiciário	0,00	0,00	0,00	0,00
Ministério Público	0,00	0,00	0,00	0,00
RESTOS A PAGAR NÃO PROCESSADOS				
Poder Executivo	236.127,24	4.517,00	112.200,00	123.927,24
Poder Legislativo	236.127,24	4.517,00	112.200,00	123.927,24
Poder Judiciário	0,00	0,00	0,00	0,00
Ministério Público	0,00	0,00	0,00	0,00
<b>TOTAL</b>	<b>2.736.034,04</b>	<b>9.034,00</b>	<b>1.774.846,29</b>	<b>952.153,75</b>

	Valor Apurado Até o Bimestre	Limites Constitucionais Anuais	
		% Mínimo a Aplicar no Exercício	% Aplicado Até o Bimestre
DESPESAS COM AÇÕES TÍPICAS DE MANUTENÇÃO E DESENVOLVIMENTO DO ENSINO	1.843.819,69	25%	24,18
Mínimo Anual de <18%/25% das receitas de impostos na manutenção e desenvolvimento do ensino	1.625.163,76	60%	59,41
Mínimo Anual de 60% do FUNDEB na Remuneração do Magistério com Ensino Fundamental e Médio	389.159,41	60%	34,23
Mínimo Anual de 60% do FUNDEB na Remuneração do Magistério com Educ. Infantil e Ensino Fundamental	1.157.617,08	854.500.000,00	25,72


PROTEÇÃO ATUARIAL DOS REGIMES DE PREVIDÊNCIA	EXERCÍCIO	100. EXERCÍCIO	200. EXERCÍCIO	350. EXERCÍCIO
Regime Geral de Previdência Social				
Receitas Previdenciárias (I)				
Despesas Previdenciárias (II)				
Resultado Previdenciário (I - II)	0,00	0,00	0,00	0,00
Regime Próprio de Previdência Social dos Servidores Públicos				
Receitas Previdenciárias (IV)	0,00	0,00	0,00	0,00
Despesas Previdenciárias (V)	0,00	0,00	0,00	0,00
Resultado Previdenciário (IV - V)	0,00	0,00	0,00	0,00


DESPESAS COM AÇÕES E SERVIÇOS PÚBLICOS DE SAÚDE	Valor Apurado Até o Bimestre	Limites Constitucionais Anuais	
		% Mínimo a Aplicar no Exercício	% Aplicado Até o Bimestre
Despesas com Ações e Serviço Público de Saúde executadas com recursos de impostos	357.885,90	15,00 %	4,69 %


DESPESAS DE CARÁTER CONTINUADO DERIVADAS DE PPP	Valor Apurado no Exercício Corrente
Despesas de Caráter Continuada Derivadas de PPP	
Total das Despesas / RCL (%)	%

FONTE: SISTEMA: ASPEC Informática - UNIDADE RESPONSÁVEL: Prefeitura Municipal de Antonina do Norte - DATA DA EMISSÃO: 30/07/2018 - HORA DA EMISSÃO: 15:57:24

RELATÓRIO RESUMIDO DA EXECUÇÃO ORÇAMENTÁRIA  
DEMONSTRATIVO SIMPLIFICADO DO REL. RESUMIDO DA EXECUÇÃO ORÇAMENTÁRIA  
ORÇAMENTOS FISCAL E DA SEGURIDADE SOCIAL  
3º bimestre de 2018 (Maio a Junho)

  
FRANCISCO EVANDRO ARRAIS DE ALMEIDA  
Prefeito Municipal

  
CONCEITO ASSessorIA MUNICIPAL S/C LTDA  
Assessoria Contábil

  
ROSEMO DE MATOS NETO  
SECRETÁRIO DE ADM. E FINANÇAS

RREO - ANEXO 9 (LRF, Art.53, parágrafo 1, inciso I)

R\$ 1

RECEITAS	PREVISÃO ATUALIZADA (a)	RECEITAS REALIZADAS (b)	SALDO NÃO REALIZADO (a-b)
RECEITAS DE OPERAÇÕES DE CRÉDITO (I)	0,00	0,00	0,0
DESPESAS			
	DOTAÇÃO ATUALIZADA (d)	DESPESAS EMPENHADAS (e)	EXECUTAR INSCRITAS EM RESTOS A PAGAR NÃO PROCESSADOS
DESPESAS DE CAPITAL	2.436.887,61	387.493,93	381.918,81
(-) Incentivos Fiscais a Contribuinte	0,00	0,00	0,00
(-) Incentivos Fiscais a Contribuinte por Instituições Financeiras	0,00	0,00	0,00
DESPESAS DE CAPITAL LÍQUIDAS (II)	2.436.887,61	387.493,93	381.918,81
RESULTADO PARA APURAÇÃO DA REGRA DE OURO (III)=(I-II)	-2.436.887,61	-387.493,93	-2.049.393,68

Obs: Caso este demonstrativo seja listado em mês diferente de dezembro, a coluna 'inscrutas em restos a pagar não processado' conterá o saldo do empenhado a liquidar.

FONTE: SISTEMA: ASPEC INFORMÁTICA - UNIDADE RESPONSÁVEL: Prefeitura Municipal de Antonina do Norte - DATA EMISSÃO: 30/07/2018 - HORA DA EMISSÃO: 15:57:41



FRANCISCO EVANDRO ARRAIS DE ALMEIDA  
 Prefeito Municipal



CONCEITO ACESSORIA MUNICIPAL S/C LTDA  
 Assessoria Contábil

Ceará  
Governo Municipal de Antonina do Norte  
Consolidado

RELATÓRIO RESUMIDO DA EXECUÇÃO ORÇAMENTÁRIA  
DEMONSTRATIVO DAS RECEITAS DE OPERAÇÕES DE CRÉDITO E DESPESAS DE CAPITAL  
ORÇAMENTO FISCAL E DA SEGURIDADE SOCIAL  
3º bimestre de 2018 (Mato a Junho)

RREO - ANEXO 9 (LRF, Art. 53, parágrafo 1, inciso I)

ROSENO DE ARAÚJO NETO  
SECRETÁRIO DE ADM. E FINANÇAS



RREO - ANEXO II (LRF, Art. 53, parágrafo 1º inciso III)

R\$ 1

RECEITAS	PREVISÃO ATUALIZADA (a)	RECEITAS REALIZADAS (b)	SALDO (c)=(a-b)
RECEITAS DE ALIENAÇÃO DE ATIVOS (I)	0,00	0,00	0,00
Receita de Alienação de Bens Móveis	0,00	0,00	0,00
Receita de Alienação de Bens Imóveis	0,00	0,00	0,00


  


DESPESAS	DOTAÇÃO ATUALIZADA (d)	DESPESAS EMPENHADAS (e)	DESPESAS LIQUIDADAS	DESPESAS PAGAS (f)	DESPESAS INSCRITAS EM RESTOS A PAGAR NÃO PROCESSADOS	PAGAMENTO DE RESTOS A PAGAR (g)	SALDO (h)=(d-e)
APLICAÇÃO DOS RECURSOS DA ALIENAÇÃO DE ATIVOS (II)	0,00	0,00	0,00	0,00	0,00	0,00	0,00
DESPESAS DE CAPITAL	0,00	0,00	0,00	0,00	0,00	0,00	0,00
Investimentos	0,00	0,00	0,00	0,00	0,00	0,00	0,00
Inversões Financeiras	0,00	0,00	0,00	0,00	0,00	0,00	0,00
Amortização de Dívidas	0,00	0,00	0,00	0,00	0,00	0,00	0,00
DESPESAS CORRENTES DO REGIME DE PREVIDÊNCIA	0,00	0,00	0,00	0,00	0,00	0,00	0,00
Regime Próprio dos Servidores Públicos	0,00	0,00	0,00	0,00	0,00	0,00	0,00

SALDO FINANCEIRO A APLICAR	EXERCÍCIO (2017) (i)	EXERCÍCIO (2018) (j) = (Ib) - (II f+II g)	SALDO ATUAL (k)=(III+III j)
VALOR (III)	0,00	0,00	0,00

FONTE: SISTEMA: Aspec Informática - Unidade Responsável: Prefeitura Municipal de Antonina do Norte DATA DA EMISSÃO: 30/07/2018 Hora da Emissão: 15:57:50

  
 FRANCISCO EVANDRO AZEITEIRO DE ALMEIDA  
 Prefeito Municipal

  
 CONCEITO ASSESSORIA MUNICIPAL S/C LTDA  
 Assessoria Contábil


Ceará  
Governo Municipal de Antonina do Norte  
Consolidado

RELATÓRIO RESUMIDO DA EXECUÇÃO ORÇAMENTÁRIA  
DEMONSTRATIVO DA RECEITA DE ALIENAÇÃO DE ATIVOS E APLICAÇÃO DOS RECURSOS  
ORÇAMENTO FISCAL E DA SEGURIDADE SOCIAL  
3º Bimestre de 2018 (Maio a Junho)

Pág.: 0

RREO - ANEXO II (LRF, Art.53, parágrafo 1º inciso III)

R\$ 1



ROSANO DE MATOS NETO  
SECRETÁRIO DE ADM. E FINANÇAS





RREO - ANEXO 10 (LRF, Art. 53, § 10, inciso II)

R\$ 1,00

PLANO PREVIDENCIÁRIO

EXERCÍCIO	RECEITAS PREVIDENCIÁRIAS (a)	DESPESAS PREVIDENCIÁRIAS (b)	RESULTADO PREVIDENCIÁRIO (c)=(a-b)	SALDO FINANCEIRO DO EXERCÍCIO (d)=(d' exercício anterior) + (c)
2017	0,00	0,00	0,00	0,00
2018	0,00	0,00	0,00	0,00
2019	0,00	0,00	0,00	0,00
2020	0,00	0,00	0,00	0,00
2021	0,00	0,00	0,00	0,00
2022	0,00	0,00	0,00	0,00
2023	0,00	0,00	0,00	0,00
2024	0,00	0,00	0,00	0,00
2025	0,00	0,00	0,00	0,00
2026	0,00	0,00	0,00	0,00
2027	0,00	0,00	0,00	0,00
2028	0,00	0,00	0,00	0,00
2029	0,00	0,00	0,00	0,00
2030	0,00	0,00	0,00	0,00
2031	0,00	0,00	0,00	0,00
2032	0,00	0,00	0,00	0,00
2033	0,00	0,00	0,00	0,00
2034	0,00	0,00	0,00	0,00
2035	0,00	0,00	0,00	0,00
2036	0,00	0,00	0,00	0,00
2037	0,00	0,00	0,00	0,00
2038	0,00	0,00	0,00	0,00
2039	0,00	0,00	0,00	0,00
2040	0,00	0,00	0,00	0,00
2041	0,00	0,00	0,00	0,00
2042	0,00	0,00	0,00	0,00
2043	0,00	0,00	0,00	0,00
2044	0,00	0,00	0,00	0,00
2045	0,00	0,00	0,00	0,00
2046	0,00	0,00	0,00	0,00
2047	0,00	0,00	0,00	0,00


RELATÓRIO RESUMIDO DA EXECUÇÃO ORÇAMENTÁRIA  
ATUAL DO REGIME PRÓPRIO DE PREVIDÊNCIA SOCIAL DOS SERVIDORES PÚBLICOS  
ORÇAMENTOS FISCAL E DA SEGURIDADE SOCIAL  
3º Bimestre de 2018 (Mato a Junho)


2048	0,00	0,00	0,00	0,00	0,00
2049	0,00	0,00	0,00	0,00	0,00
2050	0,00	0,00	0,00	0,00	0,00
2051	0,00	0,00	0,00	0,00	0,00
2052	0,00	0,00	0,00	0,00	0,00
2053	0,00	0,00	0,00	0,00	0,00
2054	0,00	0,00	0,00	0,00	0,00
2055	0,00	0,00	0,00	0,00	0,00
2056	0,00	0,00	0,00	0,00	0,00
2057	0,00	0,00	0,00	0,00	0,00
2058	0,00	0,00	0,00	0,00	0,00
2059	0,00	0,00	0,00	0,00	0,00
2060	0,00	0,00	0,00	0,00	0,00
2061	0,00	0,00	0,00	0,00	0,00
2062	0,00	0,00	0,00	0,00	0,00
2063	0,00	0,00	0,00	0,00	0,00
2064	0,00	0,00	0,00	0,00	0,00
2065	0,00	0,00	0,00	0,00	0,00
2066	0,00	0,00	0,00	0,00	0,00
2067	0,00	0,00	0,00	0,00	0,00
2068	0,00	0,00	0,00	0,00	0,00
2069	0,00	0,00	0,00	0,00	0,00
2070	0,00	0,00	0,00	0,00	0,00
2071	0,00	0,00	0,00	0,00	0,00
2072	0,00	0,00	0,00	0,00	0,00
2073	0,00	0,00	0,00	0,00	0,00
2074	0,00	0,00	0,00	0,00	0,00
2075	0,00	0,00	0,00	0,00	0,00
2076	0,00	0,00	0,00	0,00	0,00
2077	0,00	0,00	0,00	0,00	0,00
2078	0,00	0,00	0,00	0,00	0,00
2079	0,00	0,00	0,00	0,00	0,00
2080	0,00	0,00	0,00	0,00	0,00
2081	0,00	0,00	0,00	0,00	0,00
2082	0,00	0,00	0,00	0,00	0,00
2083	0,00	0,00	0,00	0,00	0,00
2084	0,00	0,00	0,00	0,00	0,00
2085	0,00	0,00	0,00	0,00	0,00
2086	0,00	0,00	0,00	0,00	0,00
2087	0,00	0,00	0,00	0,00	0,00

RELATÓRIO RESUMIDO DA EXECUÇÃO ORÇAMENTÁRIA  
ATUARIAL DO REGIME PRÓPRIO DE PREVIDÊNCIA SOCIAL DOS SERVIDORES PÚBLICOS  
ORGANIZADOS FISCAL E DA SEGURIDADE SOCIAL  
3º bimestre de 2018 (Mato a Junho)

2088	0,00	0,00	0,00	0,00
2089	0,00	0,00	0,00	0,00
2090	0,00	0,00	0,00	0,00
2091	0,00	0,00	0,00	0,00

FONTE: SISTEMA: Aspec Informática - UNIDADE RESPONSÁVEL: Prefeitura Municipal de Antonina do Norte - DATA DA EMISSÃO: 30/07/2018 - HORA DA EMISSÃO: 15:58:04

  
FRANCISCO EVANDRO ARRAIS DE ALMEIDA  
Prefeitura Municipal

  
CONCEITO ASSESSORIA MUNICIPAL S/C LTDA  
Assessoria Contábil

  
ROSENO DE LEMOS NETO  
SECRETÁRIO DE ADM. E FINANÇAS

**PREFEITURA MUNICIPAL DE ANTONINA DO NORTE**  
**RELATÓRIO RESUMIDO DA EXECUÇÃO ORÇAMENTÁRIA**  
**DEMONSTRATIVO DAS RECEITAS E DESPESAS PREVIDENCIÁRIAS DO REGIME PRÓPRIO DE PREVIDÊNCIA DOS SERVIDORES**  
**ORÇAMENTO DA SEGURIDADE SOCIAL**  
**PREFEITURA MUNICIPAL DE ANTONINA DO NORTE**  
**RREO - 3º BIMESTRE (Maio à Junho) 2018**

R\$ 1,00

	PREVISÃO INICIAL	PREVISÃO ATUALIZADA	RECEITAS REALIZADAS		
			No Bimestre	Até o Bimestre/ <Exercício>	Até o Bimestre/ <Exercício Anterior>
<b>RECEITAS</b>					
<b>RECEITAS PREVIDENCIÁRIAS - RPPS (EXCETO INTRA-ORÇAMENTÁRIAS) (I)</b>					
<b>RECEITAS CORRENTES</b>					
Receita de Contribuições dos Segurados					
Pessoal Civil					
Ativo					
Inativo					
Pensionista					
Pessoal Militar					
Ativo					
Inativo					
Militar					
Outras Receitas de Contribuições					
Receita Patrimonial					
Receitas Imobiliárias					
Receitas de Valores Mobiliários					
Outras Receitas Patrimoniais					
Receita de Serviços					
Outras Receitas Correntes					
Compensação Previdenciária do RGPS para o RPPS					
Demais Receitas Correntes					
<b>RECEITAS DE CAPITAL</b>					
Alienação de Bens, Direitos e Ativos					
Amortização de Empréstimos					
Outras Receitas de Capital					
(-) DEDUÇÕES DA RECEITA					
<b>RECEITAS PREVIDENCIÁRIAS - RPPS (INTRA-ORÇAMENTÁRIAS) (II)</b>					
<b>TOTAL DAS RECEITAS PREVIDENCIÁRIAS RPPS - (III) = (I + II)</b>					0
<b>DESPESAS</b>					
	<b>DOTAÇÃO INICIAL</b>	<b>DOTAÇÃO ATUALIZADA</b>	<b>No Bimestre</b>	<b>Até o Bimestre/ &lt;Exercício&gt;</b>	<b>Até o Bimestre/ &lt;Exercício Anterior&gt;</b>



BANCOS CONTRA MOVIMENTO INVESTIMENTOS OUTROS BENS E DIREITOS	PREVISÃO INICIAL	PREVISÃO ATUALIZADA	RECEITAS REALIZADAS	
			No Bimestre <Exercício>	Até o Bimestre/ <Exercício Anterior>
<b>RECEITAS INTRA-ORÇAMENTÁRIAS - RPPS</b>				
RECEITAS CORRENTES (VIII)				
Receita de Contribuições				
Patronal				
Pessoal Civil				
Ativo				
Inativo				
Pensionista				
Pessoal Militar				
Ativo				
Inativo				
Militar				
Para Cobertura de Déficit Atuarial				
Em Regime de Débitos e Parcelamentos				
Receita Patrimonial				
Receita de Serviços				
Outras Receitas Correntes				
RECEITAS DE CAPITAL (IX)				
Alienação de Bens				
Amortização de Empréstimos				
Outras Receitas de Capital				
DEDUÇÕES DA RECEITA (X)				
TOTAL DAS RECEITAS PREVIDENCIÁRIAS INTRA-ORÇAMENTÁRIAS				0
(XI) = (VIII + IX - X)				
<b>DESPESAS INTRA-ORÇAMENTÁRIAS - RPPS</b>				
ADMINISTRAÇÃO (XII)				
Despesas Correntes				
Despesas de Capital				
TOTAL DAS DESPESAS PREVIDENCIÁRIAS INTRA-ORÇAMENTÁRIAS (XII) = (XII)				0

FONTE: